

**Helyi  
Esélyegyenlőségi  
Program**

Réde Község Önkormányzata



**2022-2027**

Felülvizsgálva 2024-ben.

## Tartalom

Helyi Esélyegyenlőségi Program (HEP) .....	3
Bevezetés .....	3
A település bemutatása.....	3
Értékeink, küldetésünk.....	10
Célok .....	10
A Helyi Esélyegyenlőségi Program Helyzetelemzése (HEP HE).....	13
1. Jogszabályi háttér bemutatása .....	13
2. Stratégiai környezet bemutatása.....	13
3. A mélyszegénységben élők és a romák helyzete, esélyegyenlősége .....	16
4. A gyermekek helyzete, esélyegyenlősége, gyermekszegénység.....	38
5. A nők helyzete, esélyegyenlősége .....	54
6. Az idősek helyzete, esélyegyenlősége .....	60
7. A fogyatékkal élők helyzete, esélyegyenlősége.....	64
8. Helyi partnerség, lakossági önszerveződések, civil szervezetek és for-profit szereplők társadalmi felelősségvállalása.....	69
9. A helyi esélyegyenlőségi program nyilvánossága.....	70
A Helyi Esélyegyenlőségi Program Intézkedési Terve (HEP IT) .....	72
1. A HEP IT részletei.....	72
<b>A helyzetelemzés megállapításainak összegzése .....</b>	<b>72</b>
2. Összegző táblázat - A Helyi Esélyegyenlőségi Program Intézkedési Terve (HEP IT).....	73
3. Megvalósítás.....	80
<b>3.1 A megvalósítás előkészítése.....</b>	<b>80</b>
<b>3.2 A megvalósítás folyamata.....</b>	<b>80</b>
<b>3.3 Monitoring és visszacsatolás.....</b>	<b>83</b>
<b>3.4 Nyilvánosság.....</b>	<b>83</b>
<b>3.6 Érvényesülés, módosítás.....</b>	<b>85</b>
4. Elfogadás módja és dátuma .....	86

## Helyi Esélyegyenlőségi Program (HEP)

### Bevezetés

Összhangban az Egyenlő Bánásmódról és az Esélyegyenlőség Előmozdításáról szóló 2003. évi CXXV. törvény, a helyi esélyegyenlőségi programok elkészítésének szabályairól és az esélyegyenlőségi mentorokról szóló **több ízben módosított 321/2011. (XII. 27.) Korm. rendelet alapján megjelent Belügyminisztérium „Módszertani útmutató a helyi esélyegyenlőségi programok elkészítésének szempontjaihoz és a program felülvizsgálatához” c. dokumentum szerint átdolgozva, Réde Község Önkormányzata Esélyegyenlőségi Programban rögzíti az esélyegyenlőség érdekében szükséges feladatokat.**

Az önkormányzat vállalja, hogy az elkészült és elfogadott Esélyegyenlőségi Programmal összehangolja a település más dokumentumait<sup>1</sup>, valamint az önkormányzat fenntartásában lévő intézmények működtetését. Vállalja továbbá, hogy az Esélyegyenlőségi Program elkészítése során bevonja partneri kapcsolatrendszerét, különös tekintettel a köznevelés állami és nem állami intézményfenntartóira. Jelen helyzetelemzés az Esélyegyenlőségi Program megalapozását szolgálja.

### A település bemutatása

**Réde** község a Bakony hegység északi alján, a Kisalföld találkozásánál helyezkedik el. Komárom-Esztergom vármegye, Veszprém vármegye, Győr-Moson-Sopron vármegye hármass megyehatárán helyezkedik el. Kisbéri járáshoz tartozik.

Az 1284 fő lakosú, gyönyörű fekvésű bakonyaljai község a 82-es főúttól 5, a 81-es főúttól 15 km-re fekszik. Három oldalról összefüggő erdő fogja körül. Tájképi szépségei kiemelkedőek, a vadászható vadvilág, a pihenésre alkalmas tiszta levegőjű romantikus környezet itt tartja, visszatérésre készíti a látogatót.

Az eddig fellelt oklevelekben első ízben 1234-ben Rade településnévvel találkozhatunk. 1323-ban Nemesréde néven szerepel. Ekkor Réde a csesznecki váruradalomhoz tartozott. 1392-ben Zsigmond király Cseszneck várát Garai Miklósnak ajándékozta, ekkor már

<sup>1</sup> Költségvetési koncepció, Gazdasági program, Szolgáltatástervezési koncepció, Településfejlesztési stratégia, Településrendezési terv, Településszerkezeti terv, Településfejlesztési koncepció

Nagyréde néven szerepel. A bronzkorban, a római korban, és az avar korban is lakott hely volt.

A község életét 1636-tól az Esterházy-uradalom határozta meg, területének jelentős része nagybirtok volt. A falu területén húzódó, a XVIII. századból származó kastélykert ma parkerdő. Juharok, hársak között különböző fenyők díszlenek szép tisztásokkal váltakozva.

A parkban áll a műemlék jellegű katolikus templom: hajójának boltozatán barokk falképpel. Jobb falához épült Esterházy Imre síremléke 1792-ben Gróf Esterházy Imre Pilgram építész tervei alapján 1780-ban gyönyörű 32 szobás kastélyt és angolkertet építtetett. A park őrzi az egykori kastély maradványait is.

A településen látogatható vadászati kiállítás magánkézben van, melynek az egykori intéző ház ad otthont. Az épület felújítására magántőkéből került sor 2013-ban.

Az 1914-18. évi I. világháborúban elhalt 53 rédei hős emlékére állított emlékmű, amely korabeli magyar katona áll a talapzaton kőből faragva. A második világháború harcai 1945. március 24-én értek véget a község területén, melyben sok rédei katona halt hősi halált. Részükre a község közepén hősi emlékművet emeltek.

A településtől 4 km-re lévő Lesaljamajor és az itt működő Major Fogadó a Magas- vagy az Öreg-Bakony északnyugati lábánál, erdővel övezve, rendkívül szép természeti környezetben helyezkedik el. Ez az egész hegyvidék legregényesebb, gyalogos kirándulási lehetőségekben legváltozatosabb vidéke (Ördög-rét, Ördög-árok, Kőmosó-völgy).

Rédén jelenleg az önkormányzat által társulásban fenntartott óvoda, valamint a közös hivatali székhelye működik. Általános iskolája a tankerület fenntartásában működik, a minőségi oktatás, a tanórán kívüli foglalkoztatás széles spektruma és magas színvonala több településről vonzza a tanulókat. A település képviselő-testülete 7 fővel működik. A településen kulturális örökségünk megőrzéséért, ifjúságért, szociális biztonságért, környezetvédelmi és sportcélokért, valamint nemzeti identitástudat megőrzéséért létrehozott alapítvány működik. A település testvértelepülési kapcsolatot ápol a szlovákiai Keszegfalva településsel.

A településen élénk a civil élet. Polgárőrség, önkéntes tűzoltóság, vöröskereszt helyi szervezete, sport egyesület, hagyományőrző társaság és nyugdíjas klub működik, valamint az önkormányzat által alapított közalapítvány.

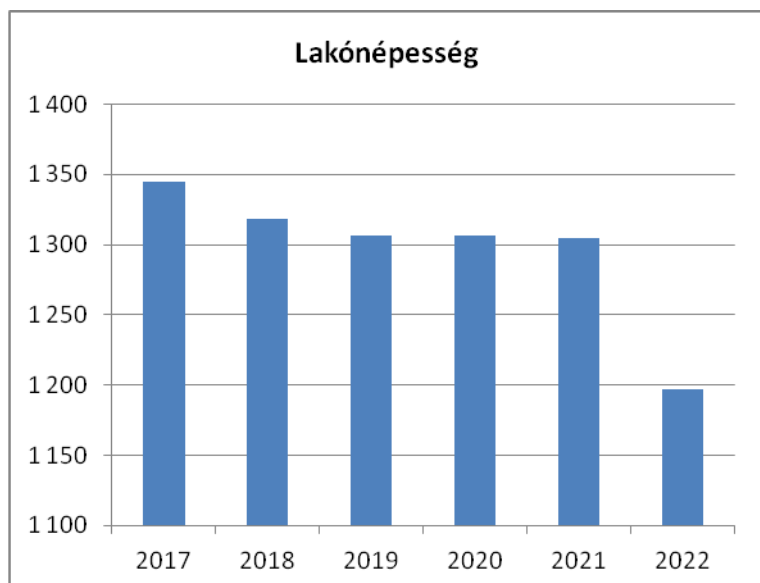
A település járóbeteg ellátását, valamint a szakrendeléseket a helyi orvosi rendelő látja el.

A községben minden évben augusztus 20-a környékén kerül megrendezésre a Falunap. Az egész napos rendezvénysorozat keretében mind a gyermekek, mind a felnőttek megtalálják a számukra érdekes műsorokat.

A lakónépesség száma az utóbbi időszakban jelentős csökkenést mutatott. 2022. év eleji adatok alapján az állandó lakosok száma 1298 fő.

<b>1. számú táblázat - Lakónépesség száma az év végén</b>		
<b>Év</b>	<b>Fő (TS 001)</b>	<b>Változás</b>
2017	1 345	bázis év
2018	1 318	97,99%
2019	1 306	99,09%
2020	1 306	100,00%
2021	1 305	99,92%
2022	1 197	91,72%

Forrás: TeIR, KSH-TSTAR

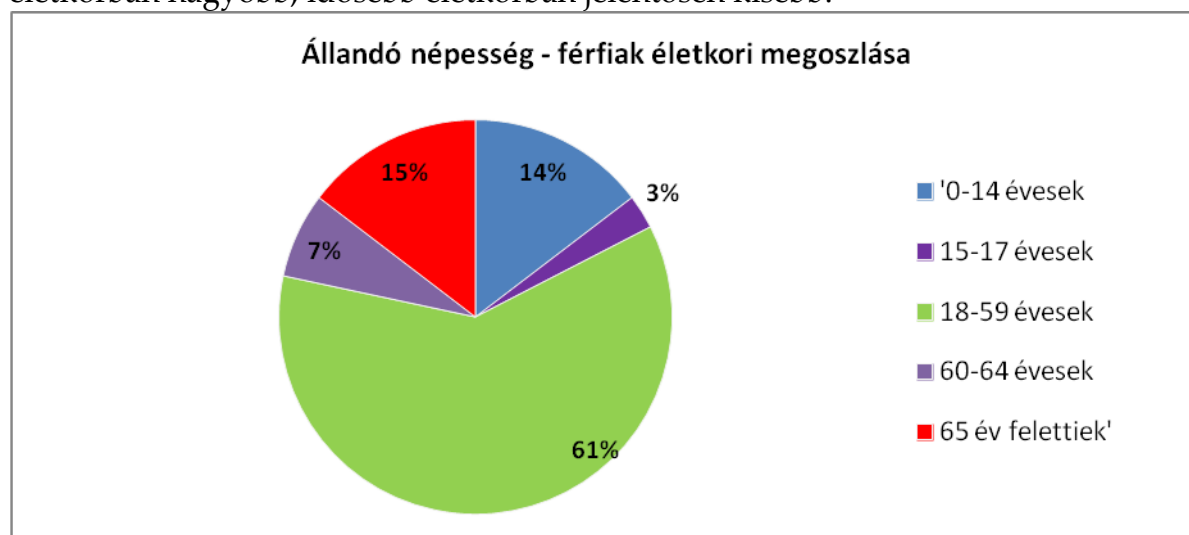


2. számú táblázat - Állandó népesség összetétele nemek és korcsoportok szerint (2020)

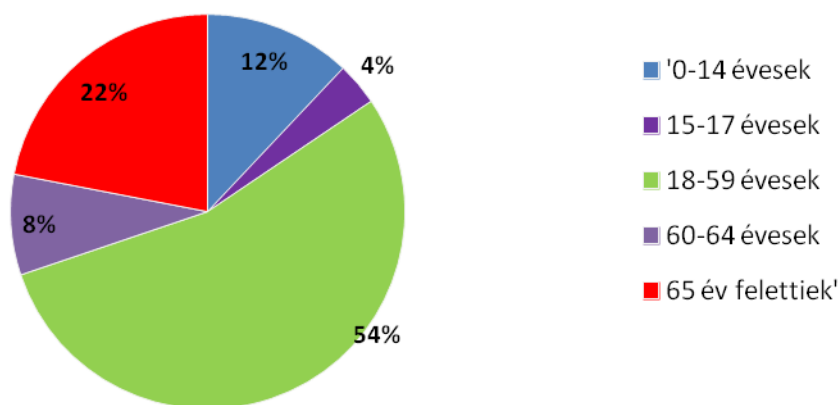
Korcsoport	Fő			Az állandó népességből a megfelelő korcsoportú nők és férfiak aránya (%)	
	Férfiak	Nők	Összesen (TS 003)	Férfiak (TS 005)	Nők (TS 007)
<b>Állandó népesség száma</b> (férfiak TS 004, nők TS 006)	642	656	1298	49,46%	50,54%
<b>0-2 évesek</b> (összes száma TS 008, aránya TS 009)			28	2,16%	
<b>0-14 éves</b> (férfiak TS 010, aránya TS 011; nők TS 012, aránya TS 013)	94	79	173	7,24%	6,09%
<b>15-17 éves</b> (férfiak TS 014, aránya TS 015; nők TS 016, aránya TS 017)	18	23	41	1,39%	1,77%
<b>18-59 éves</b> (férfiak TS 018, aránya TS 019; nők TS 020, aránya TS 021)	391	356	747	30,12%	27,43%
<b>60-64 éves</b> (férfiak TS 022, aránya TS 023; nők TS 024, aránya TS 025)	45	54	99	3,47%	4,16%
<b>65 év feletti</b> (férfiak TS 026, aránya TS 027; nők TS 028, aránya TS 029)	94	144	238	7,24%	11,09%

Forrás: TeIR, KSH-TSTAR

A lakosság korcsoportos és nemek szerinti megoszlása – az országos adatokhoz hasonlóan – azt mutatja, hogy a településen a férfi lakosság száma alacsonyabb életkorban nagyobb, idősebb életkorban jelentősen kisebb.



### Állandó népesség - nők életkori megoszlása

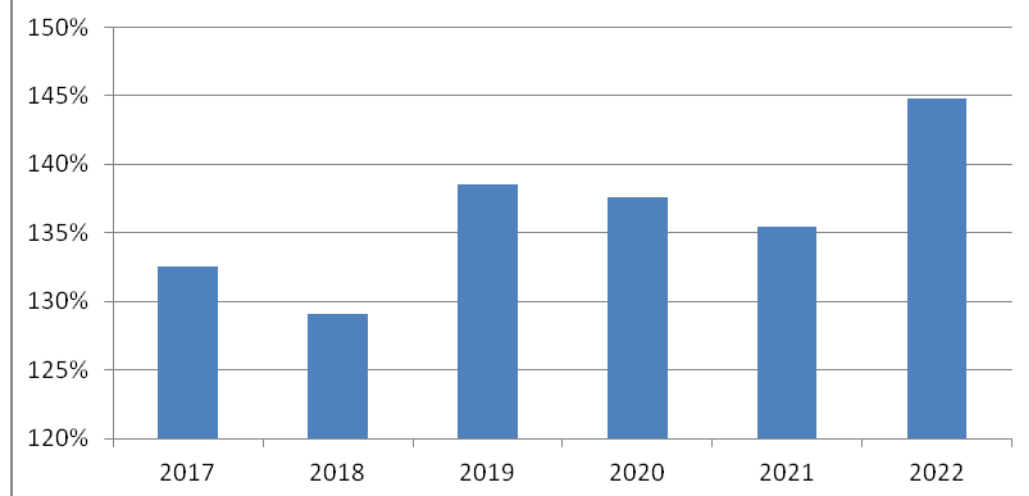


### 3. számú táblázat - Öregedési index

Év	65 év feletti állandó lakosok száma (fő) (TS 026 és TS 028 összesen)	0-14 éves korú állandó lakosok száma (fő) (TS 010 és TS 012 összesen)	Öregedési index % (TS 030)
2017	224	169	132,54%
2018	222	172	129,07%
2019	230	166	138,55%
2020	238	173	137,57%
2021	237	175	135,43%
2022	252	174	144,83%

Forrás: TeIR, KSH-TSTAR

### Öregedési index (%)



A település jellemzően előregedő, melyet az fenti táblázatok mutatnak be. Az ország öregedési indexe a KSH adatai szerint 2016-ban 126,1 % volt, míg 2024-ben 143,2 %.

4. számú táblázat - Belföldi vándorlások

Év	Állandó oda-, és elvándorlások különbségének 1000 állandó lakosra vetített száma (fő) (TS 031)
2017	12,73
2018	-12,77
2019	2,29
2020	3,83
2021	16,09
2022	2,31

Forrás: TeIR, KSH-TSTAR



5. számú táblázat - Természetes szaporodás

Év	Az élve születések és halálozások különbözetének 1000 lakosra vetített száma (fő) (TS 032)
2017	-1,50
2018	-11,27
2019	-11,43
2020	-6,13
2021	-15,32
2022	-9,23

Forrás: TeIR, KSH-TSTAR



Réde település is a magyarországi hasonló települések problémáival küzd. A kistelepülések szolgáltatásai nem mutatnak olyan széles palettát, ami a modern kor igényeit kielégítené. A természethez közeli környezet tudja a szolgáltatásokban megmutatkozó hátrányokat kompenzálni.

A településen található közutak és gyalogjárdák felújítására csak részben került sor. Kistelepülések országos szintű problémája, hogy az önkormányzatok önerőből nem képesek közutaik állapotát javítani, az állami források erre nagyon szűkösek. Lehetőség csak pályázati forrásból van arra, hogy az utakat és a járdákat felújítsa az önkormányzat, valamint a nem szilárd burkolatú utakat szilárd burkolattal lássa el. Mivel az utak, járdák nem biztonságosak a településen, az itt élők hátrányt szenvednek a jobb anyagi helyzetben lévő településeken élőkkel szemben.

A település közalapítványt hozott létre a településen élők kulturális és közművelődési lehetőségeinek javítása, szociális biztonság növelése, ifjúságvédelem és környezetvédelem céljainak megvalósítására. A közalapítvány működtetése folyamatos segítséget igényel, önálló működése nem biztosított, azonban céljainak elérése érdekében az önkormányzat hosszú távú fenntartására törekszik. A jogszerű és közérdeket szolgáló tevékenység minden lakos érdeke, melyet az önkormányzat támogat.

A település gazdasági programja is kiemeli, hogy a lakosság környezettudatosságát erősíteni kell. Ehhez hozzájárulnak a hulladékszállítási lehetőségek, szelektív gyűjtés, de erősíteni kell azt is, hogy a levegőszennyezést milyen módon és eszközökkel lehet elkerülni. Az önkormányzat igyekszik megóvni a területén található zöldfelületeket, a fákat, a lakosság bevonásával is szeretné a környezettudatos magatartási formákat tudatosítani, a lakosokat segíteni a környezetvédelmi szemlélet elsajátításában.

A település civil kezdeményezései anyagi támogatást igényelnek, mivel működésük más módon nem biztosított.

Szintén problémaként merül fel, hogy az információk nem jutnak el a célszemélyekhez. Ehhez szükséges, hogy a településnek egy jól használható, könnyen böngészhető, informatív honlapja

legyen, valamint az idősebb korosztály számára legyen egy olyan kiadvány, ami a részükre fontos információkat papíralapon is eljuttatja hozzájuk.

## Értékeink, küldetésünk

Településünk csodálatos természeti környezetben fekszik, bekapcsolódva a környező települések gazdasági, kulturális, társadalmi életébe. A jó minőségű termőföldek, a környezet, a szociális- és egészségügyi ellátás, a kulturális szolgáltatások, valamint a civil szervezetek léte és munkájának minősége mind alapot adhatnak arra, hogy településünkön mindenkinek esélye legyen a jó minőségű szolgáltatásokra, a megfelelő életkörülményekre. Küldetésünk és feladatunk a múlt történelmi és természeti értékeit megőrizni, a település életét felelősen irányítani, gazdasági, társadalmi és környezeti adottságait minél teljesebb mértékben kihasználni – megóvva mindezt az utókor számára -, fejlődését elősegíteni és a különböző forrásokat felkutatva a tervezett fejlesztéseket véghez vinni. A település lakosságának életkörülményeit javítani, úgy, hogy közben megőrizzük a helyi hagyományokat, szokásokat és értékeket, valamint figyelembe vesszük az esélyegyenlőségi szempontokat, amelyek áthatják a kötelező és önként vállalt feladatok ellátását a település életének alakítása során. A település mindenkié, aki közösségünk életét megőrizni, építeni és jobbra tenni akarja.

## Célok

### A Helyi Esélyegyenlőségi Program átfogó célja

Réde Község Önkormányzata az Esélyegyenlőségi Program elfogadásával érvényesíteni kívánja:

- az egyenlő bánásmód, és az esélyegyenlőség biztosításának követelményét,
- a közszolgáltatásokhoz történő egyenlő hozzáférés elvét,
- a diszkriminációmentességet,
- szegregációmentességet,
- a foglalkoztatás, a szociális biztonság, az egészségügy, az oktatás és a lakhatás területén a helyzetelemzés során feltárt problémák komplex kezelése érdekében szükséges intézkedéseket. A köznevelési intézményeket – az óvoda kivételével – érintő intézkedések érdekében együttműködik az intézményfenntartó központ területi szerveivel (tankerülettel).

A településen élő hátrányos helyzetű csoportok helyzetének feltérképezése és a feltárt problémák komplex kezelésre szolgáló (más települési programokkal összehangolt) intézkedési terv megalkotása, a helyben érintett szereplők bevonásával, szükség szerint a települések közötti együttműködések kialakításával.

### A HEP helyzetelemző részének célja

Elsődleges célunk számba venni a 321/2011. (XII. 27.) Korm. rendelet 1. § (2) bekezdésében nevesített, esélyegyenlőségi szempontból fókuszban lévő célcsoportokba tartozók számát és arányát, valamint helyzetét a településen.

E mellett célunk a célcsoportba tartozókra vonatkozóan áttekinteni a szolgáltatásokhoz történő hozzáférésük alakulását, valamint feltárni az ezeken a területeken jelentkező problémákat.

További célunk meghatározni az e csoportok esélyegyenlőségét elősegítő feladatokat, és azokat a területeket, melyek fejlesztésre szorulnak az egyenlő bánásmód érdekében.

1. képzettséghez való hozzáférés
2. munkaerő-piaci pozícióhoz és foglalkoztatási feltételekhez való hozzáférés
3. lakhatáshoz és lakhatási környezethez való hozzáférés
4. egészségügyi szolgáltatáshoz való hozzáférés
5. közlekedéshez való hozzáférés
6. társadalmi és közösségi kapcsolatrendszerhez való hozzáférés
7. információhoz való hozzáférés
8. közszolgáltatásokhoz való hozzáférés (szociális, gyermekjóléti, és más kormányzati, önkormányzati közszolgáltatások) továbbá
9. hatalomhoz, önrendelkezéshez, önérvényesítéshez való hozzáférés
10. befogadó közösséghez való hozzáférés-szemléletformálás

A célok megvalósításának lépéseit, azok forrásigényét és végrehajtásuk tervezett ütemezését az HEP IT tartalmazza.

### A HEP IT célja

Célunk a helyzetelemzésre építve olyan beavatkozások részletes tervezése, amelyek konkrét elmozdulásokat eredményeznek az esélyegyenlőségi célcsoportokhoz tartozók helyzetének javítása szempontjából.

További célunk meghatározni a beavatkozásokhoz kapcsolódó kommunikációt.

Szintén célként határozzuk meg annak az együttműködési rendszernek a felállítását, amely a programalkotás és végrehajtás során biztosítja majd a megvalósítás, nyomon követés, ellenőrzés-értékelés, kiigazítás támogató strukturális rendszerét, vagyis a HEP Fórumot és a hozzá kapcsolódó tematikus munkacsoportokat.

### A HEP jelentősége

A HEP-ek nem csupán a felzárkózási stratégia településszintű megvalósításának alapegységei, hanem fontos szerepet töltenek be a kormányzati konzultációs rendszerben azzal, hogy megteremtik a lehetőséget a kormányzati célok társadalmasítására, a fejlesztési elképzelésekhez történő csatlakozásra és fordított irányban az alulról felfelé történő információáramlásban is lehetőséget biztosítanak a településszintű előrehaladás nyomon követésére és fejlesztési igények megfogalmazására a felzárkózási, esélyteremtési feladatokhoz kapcsolódóan.

## 1. Jogszabályi háttér bemutatása

### 1.1 A program készítését előíró jogszabályi környezet rövid bemutatása

Az Alaptörvény 4. módosításával bekerült a XV. cikk (4) pontjaként, hogy „Magyarország az esélyegyenlőség és a társadalmi felzárkózás megvalósulását külön intézkedésekkel segíti.”

A helyi esélyegyenlőségi program elkészítését az egyenlő bánásmódról és az esélyegyenlőség előmozdításáról szóló 2003. évi CXXV. törvény (továbbiakban: Ebktv.) előírásai alapján végeztük. A program elkészítésére vonatkozó részletszabályokat a törvény végrehajtási rendeletei,

- a helyi esélyegyenlőségi programok elkészítésének szabályairól és az esélyegyenlőségi mentorokról” szóló 321/2011. (XII.27.) Korm. rendelet „2. A helyi esélyegyenlőségi program elkészítésének szempontjai” fejezete és 2021.06.30-i módosítása
- a Belügyminisztérium honlapján megjelent „MÓDSZERTANI ÚTMUTATÓ a helyi esélyegyenlőségi programok elkészítésének szempontjaihoz és a program felülvizsgálatához” alapján alkalmaztuk, különös figyelmet fordítva a
  - a Magyarország helyi önkormányzatairól szóló 2011. évi CLXXXIX. törvény (továbbiakban: Möt.)
  - a szociális igazgatásról és szociális ellátásokról szóló 1993. évi III. törvény (továbbiakban: Szt.)
  - a foglalkoztatás elősegítéséről és a munkanélküliek ellátásáról szóló 1991. évi IV. törvény (továbbiakban: Flt.)
  - a nemzetiségek jogairól szóló 2011. évi CLXXIX. törvény (továbbiakban: nemzetiségi törvény)
  - az egészségügyről szóló 1997. évi CLIV. törvény (továbbiakban: Eütv.)
  - a gyermekek védelméről és a gyámügyi igazgatásról szóló 1997. évi XXXI. törvény (továbbiakban: Gyvt.)
  - a nemzeti köznevelésről szóló 2011. évi CXC. törvény (továbbiakban: Nkntv.)

előírásaira.

## 2. Stratégiai környezet bemutatása

A felzárkózás politika alapidokumentumaként Magyarország Kormánya 2011-ben fogadta el a Nemzeti Társadalmi Felzárkózási Stratégiát [1430/2011. (XII. 13.) Korm. hat.], majd 2014-ben annak frissítéseként a Magyar Nemzeti Társadalmi Felzárkózási Stratégia

II-t [1603/2014. (XI. 4.) Korm. hat.] 2021-ben elkészült a **Magyar Nemzeti Társadalmi Felzárkózási Stratégia 2030** (MNTFS 2030), amely a következő 10 évre alapozza meg a felzárkózási politika fő irányait.

**Új Roma Stratégia(2019-2030)**

**Nemzeti Ifjúsági Stratégia (2009-2024)**

**„Legyen jobb a gyermekeknek” Nemzeti Stratégia (2007-2032)**

**A nők szerepének erősítése a családban és a társadalomban (2021-2030) akcióterv**

**Időügyi Nemzeti Stratégia (2010-2022), (2023-2024)**

**Országos Fogyatékosügyi Program (2015-2025)**

A HEP-ekben leképeződik a felzárkózási stratégia szemlélete, így azok a felzárkózási politika helyi szintű részeként és a végrehajtás eszközeiként működnek.

A helyi felzárkózási politika tervezési alapjaként épít a HEP-ekre a Pénzügyminisztérium összefogásában készült **Nemzeti Fejlesztés 2030, Országos Fejlesztési és Területfejlesztési Konceptió** is.

Az Ebktv. 31. § (2) bekezdése értelmében a programalkotás során gondoskodni kell a HEP és a települési önkormányzat által készítendő egyéb fejlesztési tervek, koncepciók, továbbá a köznevelési esélyegyenlőségi terv, illetve a szakképzési esélyegyenlőségi terv és az integrált településfejlesztési stratégia antiszegregációs célkitűzéseinek összhangjáról.

## **2.1 Kapcsolódás helyi stratégiai és települési önkormányzati dokumentumokkal, koncepciókkal, programokkal**

Az önkormányzat közép és hosszú távú céljai közé tartozik, hogy minden állampolgárt, főleg a veszélyeztetett célcsoportokat, akik valamilyen okból kifolyólag hátrányos helyzetbe kerültek, egyenlő esélyeket biztosítson mindenki számára, és főként pozitív diszkriminációban részesítse.

A hosszú távú terv részét képezi az életszínvonal, a közoktatás, a kulturális tevékenység javítása, ezáltal egy családbarát környezet kialakítása.

**Réde Község Önkormányzata gazdasági programja és költségvetési koncepciója, a közép- és hosszú távú vagyongazdálkodási terv, környezetvédelmi program, a településfejlesztési koncepció és településrendezési eszközök a település infrastrukturális feltételeinek javítására, illetve fenntartására, a gyermekekkel foglalkozó intézményi környezet megfelelő színvonalára, a munkahelyteremtésre figyelmet fordít.**

## **2.2 A helyi esélyegyenlőségi program térségi, társulási kapcsolódásainak bemutatása**

Településünk tagja a Kisbéri Többcélú Kistérségi Társulásnak. A társulás végzi a településen a gyermekjóléti és családsegítő szolgáltatást, a házi segítségnyújtást.

### **2.3 A települési önkormányzat rendelkezésére álló, az esélyegyenlőség szempontjából releváns adatok, kutatások áttekintése, adathiányok kimutatása**

A helyzetelemzés alapját adó statisztikai adatok legnagyobb részét az Országos Területfejlesztési és Területrendezési Információs Rendszer (TEIR) adatbázisból gyűjtöttük össze. Jelentős segítséget nyújtottak továbbá a releváns adatok összegyűjtéséhez az önkormányzat, valamint az önkormányzat társszervei és intézményei nyilvántartásai és statisztikái.

### 3. A mélyszegénységben élők és a romák helyzete, esélyegyenlősége

A mélyszegénység alatt azt a jelenséget értik a szakemberek, amikor valaki(k) tartósan a létminimum szintje alatt él(nek), és szinte esélye/ük sincs arra, hogy ebből a helyzetből önerőből kilépjen(ek). A mélyszegénység igen összetett jelenség, amelynek oka többek között a társadalmi és gazdasági hátrányokban, az iskolai végzettség, és a foglalkoztatottságbeli hiányokban mutatkozik meg, és ezáltal súlyos megélhetési zavarokhoz vezet.

A mélyszegénység hatása az alapvető létfeltételekben, a lakhatási és táplálkozási körülményekben, valamint az érintett személyek egészségi állapotában (is) jelentkezik.

A társadalmi leszakadás meghatározó részben a szegénységgel összefüggő körülményekből fakad. A szegregáció mértéke, a társadalmi élet jelentős területeiről való tömeges kizáródás súlyos társadalmi probléma. Ma Magyarországon minden harmadik ember (kb. 3 millióan) a szegénységi küszöb alatt él, közülük 1,2 millióan mélyszegénységben. A szegénységi kockázatok különösen sújtják a gyermekeket és a hátrányos helyzetű térségekben élőket. A cigányok/romák nagy többsége ehhez az utóbbi csoportokhoz tartozik.

A gyakorlatban a mélyszegénység fogalmát azonosítják a cigánysággal. Ez nem más, mint az etnikai és szociális dimenzió összemosása, és ezzel a társadalmi kirekesztettségéből fakadó összes probléma „cigánykérdésként” való felfogása. Fontos azonban tudomásul venni, hogy a cigányság és a mélyszegénység két olyan halmazt képez, melynek van ugyan közös metszete, ám a kettő nem fedi teljesen egymást.

Településünkön a 2022. évi népszámlálás során senki sem vallotta magát romának.

#### 3.1 Jövedelmi és vagyoni helyzet

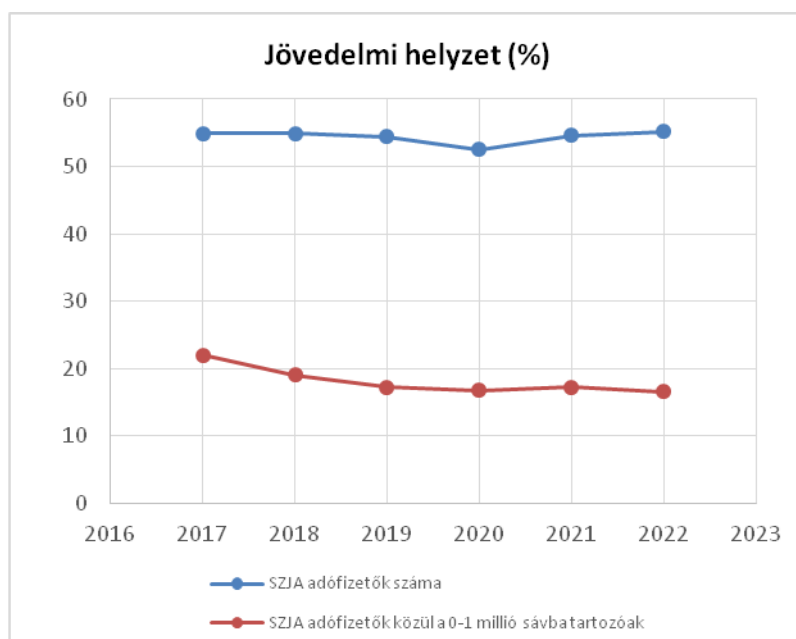
A szegénység összetett jelenség, amelynek okai többek között társadalmi és gazdasági hátrányok, iskolai, képzettségbeli és foglalkoztatottságbeli deficitekben mutatkoznak meg, és súlyos megélhetési zavarokhoz vezetnek.

Az alacsony jövedelműek bevételeinek nagy része a szociális pénzbeli juttatások és családtámogatások rendszeréből származik.

Az inaktív emberek között nagy arányban fordulnak elő az alacsony iskolai végzettségűek és a megváltozott munkaképességűek. Településünkön a munkaerő-piacra jutás fő akadályai: az alacsony iskolázottság, a tartós munkanélküli létből fakadó motiváltsági problémák, a társadalmi előítélet jelenléte.

3.1. számú táblázat - Jövedelmi helyzet		
Év	Az SZJA adófizetők száma	Az SZJA adófizetők közül a 0-1 millió forintos jövedelemsávba tartozók
	az állandó népesség %-ában (TS 059)	az SZJA adófizetők %-ában (TS 060)
2017	54,93	21,96
2018	54,93	19,05
2019	54,43	17,28
2020	52,54	16,72
2021	54,63	17,23
2022	55,17	16,53

Forrás: TeIR, KSH Tstar



### 3.2 Foglalkoztatottság, munkaerő-piaci integráció

A foglalkoztatás szempontjából vannak bizonyos célcsoportok melyek jobban kiszorulnak a munkaerő piacról, ilyenek az idősebb, nyugdíj előtt álló korosztályok, a fiatal munkavállalók, a gyermekvállalás előtt és után álló nők, valamint a fogyatékos személyek. A fiatal munkavállalók elhelyezkedése elhelyezkedését nehezíti a tapasztalat hiánya esetlegesen a rossz szakmaválasztás.

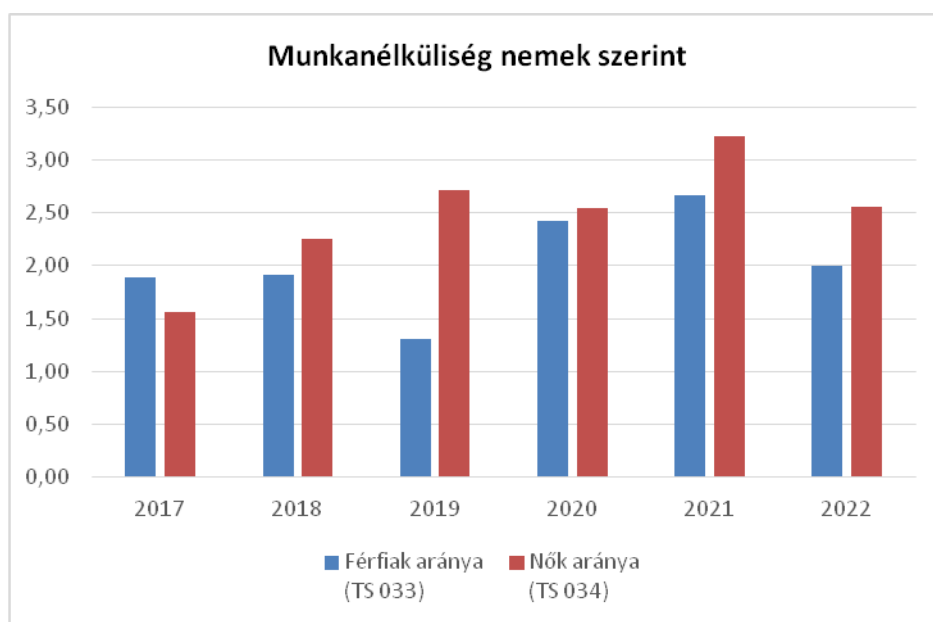
A HEP 1. számú mellékletében elhelyezett táblázatokba gyűjtött adatok, valamint a helyi önkormányzat a foglalkoztatás elősegítéséről és a munkanélküliek ellátásáról szóló 1991. évi IV. törvény (továbbiakban: Ft.) és a Möt.-ben foglalt feladatai alapján

településünkre jellemző foglalkoztatottságot, munkaerő-piaci lehetőségeket kívánjuk elemezni az elmúlt évek változásainak bemutatásával, a különböző korosztályok, illetve nemek szerinti bontásban. Az elemzést összevetjük térségi és országos adatokkal is.

a) foglalkoztatottak, munkanélküliek, tartós munkanélküliek helyzete;

<b>3.2. 1. számú táblázat - Munkanélküliségi ráta nemek szerint</b>			
<b>Év</b>	<b>Nyilvántartott álláskeresők aránya az állandó népességben a 15-64 évesek körében</b>		
	<b>Férfiak aránya (TS 033)</b>	<b>Nők aránya (TS 034)</b>	<b>Összesen</b>
2017	1,89	1,56	1,73%
2018	1,91	2,25	2,08%
2019	1,31	2,71	2,01%
2020	2,42	2,54	2,48%
2021	2,67	3,22	2,95%
2022	2,00	2,56	2,28%

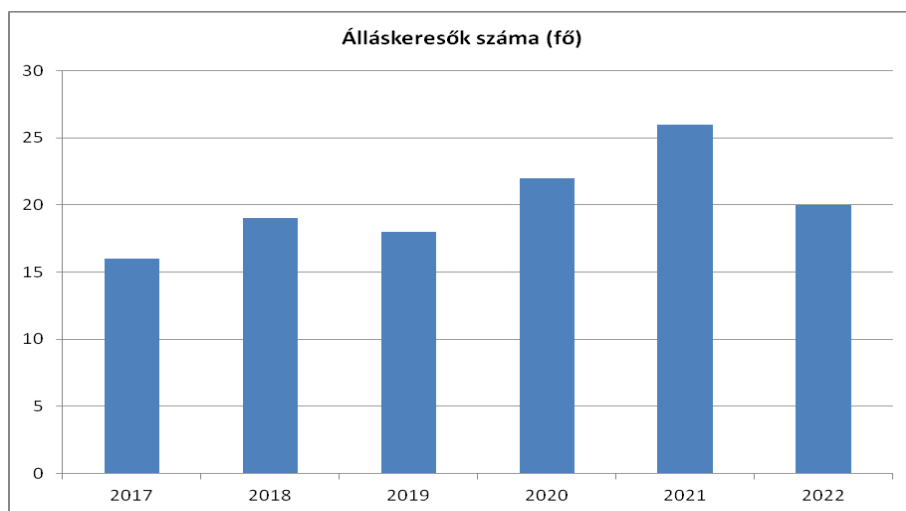
Forrás: TeIR, Nemzeti Munkaügyi Hivatal




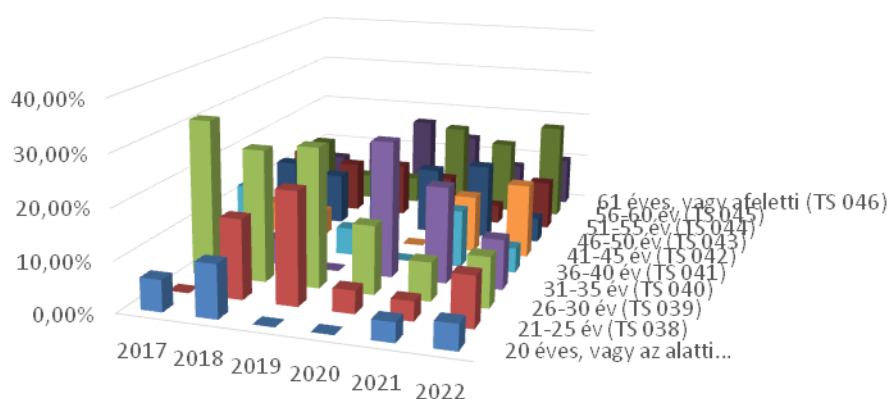
3.2.2. számú táblázat - Nyilvántartott álláskeresők száma korcsoportok szerint

Nyilvántartott álláskeresők száma összesen	Év	2017	2018	2019	2020	2021	2022
	Fő össze- sen	16	19	18	22	26	20
20 éves, vagy az alatti (TS 037)	Fő	1,00	2,00	0,00	0,00	1,00	1,00
	%	6,25%	10,53%	0,00%	0,00%	3,85%	5,00%
21-25 év (TS 038)	Fő	0,00	3,00	4,00	1,00	1,00	2,00
	%	0,00%	15,79%	22,22%	4,55%	3,85%	10,00%
26-30 év (TS 039)	Fő	5,00	5,00	5,00	3,00	2,00	2,00
	%	31,25%	26,32%	27,78%	13,64%	7,69%	10,00%
31-35 év (TS 040)	Fő	0,00	1,00	0,00	6,00	5,00	2,00
	%	0,00%	5,26%	0,00%	27,27%	19,23%	10,00%
36-40 év (TS 041)	Fő	2,00	0,00	1,00	0,00	3,00	1,00
	%	12,50%	0,00%	5,56%	0,00%	11,54%	5,00%
41-45 év (TS 042)	Fő	1,00	1,00	0,00	0,00	3,00	3,00
	%	6,25%	5,26%	0,00%	0,00%	11,54%	15,00%
46-50 év (TS 043)	Fő	2,00	2,00	2,00	3,00	4,00	1,00
	%	12,50%	10,53%	11,11%	13,64%	15,38%	5,00%
51-55 év (TS 044)	Fő	2,00	2,00	2,00	2,00	1,00	2,00
	%	12,50%	10,53%	11,11%	9,09%	3,85%	10,00%
56-60 év (TS 045)	Fő	2,00	1,00	1,00	4,00	4,00	4,00
	%	12,50%	5,26%	5,56%	18,18%	15,38%	20,00%
61 éves, vagy afeletti (TS 046)	Fő	1,00	2,00	3,00	3,00	2,00	2,00
	%	6,25%	10,53%	16,67%	13,64%	7,69%	10,00%

Forrás: TeIR, Nemzeti Munkaügyi Hivatal



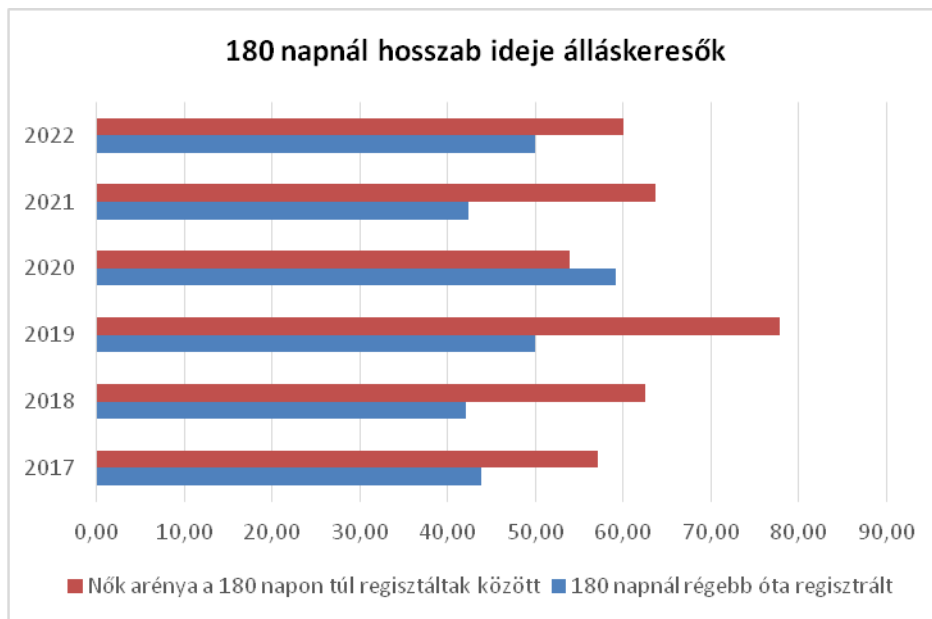
### Nyilvántartott álláskereső korcsoportok szerint



**3.2.3. számú tábla - A 180 napnál hosszabb ideje nyilvántartott álláskeresők aránya**

Év	180 napnál hosszabb ideje regisztrált munkanélküliek aránya (TS 057)	Nők aránya a 180 napon túli nyilvántartott álláskeresőkön belül (TS 058)
	%	%
2017	43,75	57,14
2018	42,11	62,50
2019	50,00	77,78
2020	59,09	53,85
2021	42,31	63,64
2022	50,00	60,00

Forrás: TeIR, Nemzeti Munkaügyi Hivatal



A munkanélküliek korcsoportos, illetve idősoros változása rámutat arra, hogy a különböző korosztály tekintetében miként változik a munkanélküliek összetétele. A nyilvántartott álláskeresők számának vizsgálatakor megállapítható, hogy a pályakezdők és az idősebb korosztály elhelyezkedése nehezebb, míg a középkorosztály között kevés az álláskereső. A legmagasabb számot 2015-ben tudjuk kimutatni. A koronavírus járvány ideje alatt a munkanélküliség emelkedett, majd ismét annak elmúlásával csökkenésnek indult.

Az adatok mutatják, hogy az 40 feletti korosztálynak volt a legnehezebb a munkába állás. A munkaerőpiacon a legkönnyebben a közép korosztály tudott elhelyezkedni.

A tartós munkanélküliek jelentős részénél önértékelési problémák lépnek fel, amelyek következtében sokkal könnyebben izolálódnak, ezáltal sokuknál különböző egészségügyi és pszichés problémák lépnek fel, amely sok esetben magával hozza a családi feszültségeket és konfliktusokat.

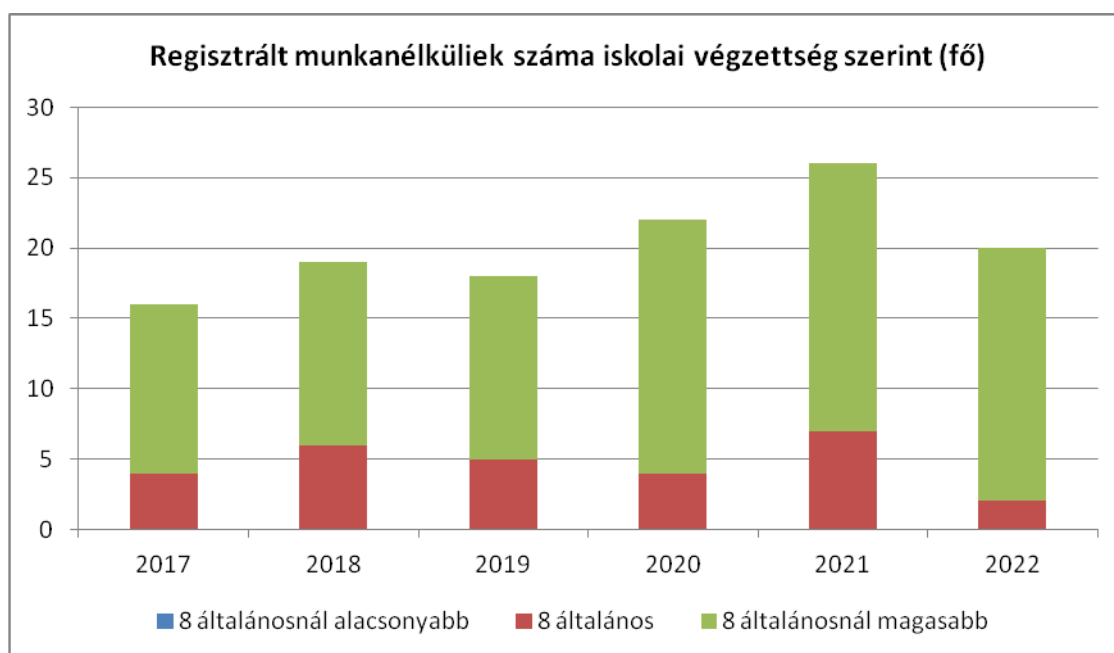
*A Foglalkoztatási Osztály kiemelt figyelmet fordít a tartós munkanélküliség kezelésére. Minél több idő telik el állástalanságban, annál nehezebb a munkaerő-piacra visszavezetni az álláskeresőt. Képzésekkel, programokkal szükséges segíteni a munkavállalókat, illetve az őket alkalmazó foglalkoztatók állami támogatása segíthet új munkahelyek létesítésében.*

b) alacsony iskolai végzettségűek foglalkoztatottsága;

3.2.4. számú táblázat - Regisztrált munkanélküliek/nyilvántartott álláskeresők száma iskolai végzettség szerint

Év	Regisztrált munkanélküliek/nyilvántartott álláskeresők száma összesen (TS 052)	Regisztrált munkanélküliek/nyilvántartott álláskeresők megoszlása iskolai végzettség szerint					
		8 általánosnál alacsonyabb végzettség (TS 036)		Általános iskolai végzettség (TS 035)		8 általánosnál magasabb iskolai végzettség	
	Fő	%	Fő	%	Fő	%	
2017	16	0	0,00%	4	25,00%	12	75,00%
2018	19	0	0,00%	6	31,58%	13	68,42%
2019	18	0	0,00%	5	27,78%	13	72,22%
2020	22	0	0,00%	4	18,18%	18	81,82%
2021	26	0	0,00%	7	26,92%	19	73,08%
2022	20	0	0,00%	2	10,00%	18	90,00%

Forrás: TeIR, Nemzeti Munkaügyi Hivatal

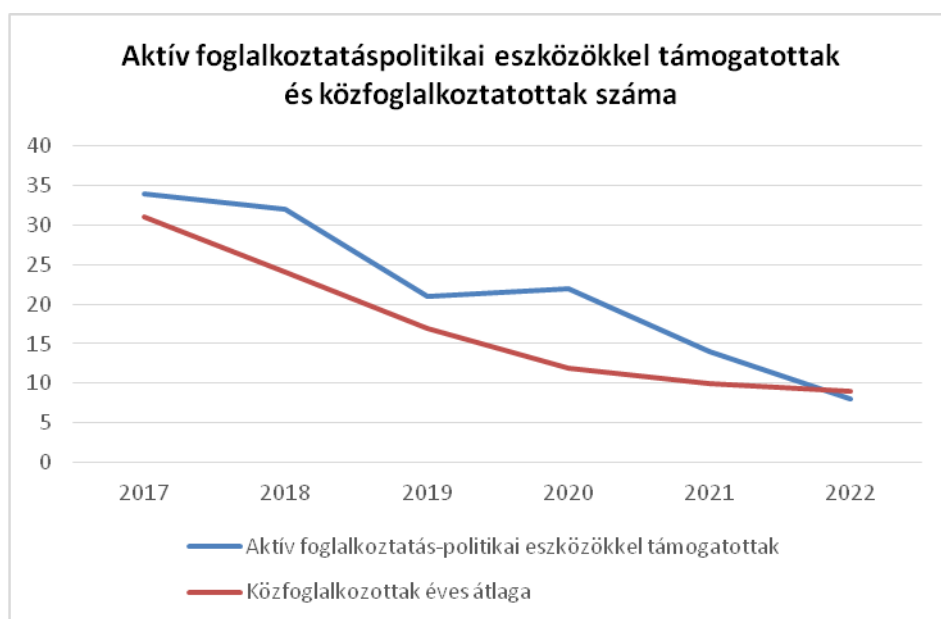


Az alacsony iskolai végzettség összességében nem jelentős. Ez a teljes lakossághoz viszonyított iskolai végzettség nélküli lakosság alacsony aránya miatt alakulhat így. A munkanélküliek körében jellemzően a 8 osztályt végzettek és az azt meghaladó iskolai végzettséggel rendelkezők vannak. A kistelepülésekre jellemző mezőgazdasági munka, valamint a környékben található ipari üzemek miatt a szakképzettség nem feltétel az elhelyezkedéshez. A település ipari és kereskedelmi központoktól való viszonylagos távolsága okozhatja, hogy a magasabb végzettségűek aránya nagyobb a munkanélküliek körében.

c) közfoglalkoztatás, közfoglalkoztatásból az elsődleges munkaerőpiacra történő átlépés lehetőségei;

3.2.5. számú táblázat - Foglalkoztatáspolitikai		
Év	Aktív foglalkoztatás-politikai eszközökkel támogatottak száma (TS 050)	Közfoglalkoztatottak száma (TS 055)
	Fő	(éves átlag - fő)
2017	34	31
2018	32	24
2019	21	17
2020	22	12
2021	14	10
2022	8	9

Forrás: TeIR, Nemzeti Munkaügyi Hivatal



A munkahelyek folyamatos megszűnése, a rossz közlekedési lehetőségek miatt az önkormányzat 2012. év óta az állam által támogatott Startmunka program keretében próbál egyre több személyt közfoglalkoztatás keretén belül foglalkoztatni. A községgazdálkodás nyári és téli munkáiban jelentős szerepe van a közmunkaprogramban végzett munkának, de jelentősége szociális szempontból sem elhanyagolható. Probléma, hogy egyre kevesebb a férfi munkaerő, a női munkaerővel nehezebb a fizikai munkák elvégzése.

Problémaként jelentkezik még az alacsony iskolázottság, a motiváltság hiánya, ritkább esetekben az írástudatlanság fellépése.

Az önkormányzaton kívül további lehetőségeket próbál biztosítani a Komárom-Esztergom Vármegyei Kormányhivatal Kisbéri Járási Hivatal Foglalkoztatási Osztálya is. A regisztrált munkanélkülieknek munkalehetőség felkutatásában nyújtanak segítséget, esetlegesen képzési lehetőségeket biztosítanak. Vállalkozóvá válási támogatást is nyújtanak.

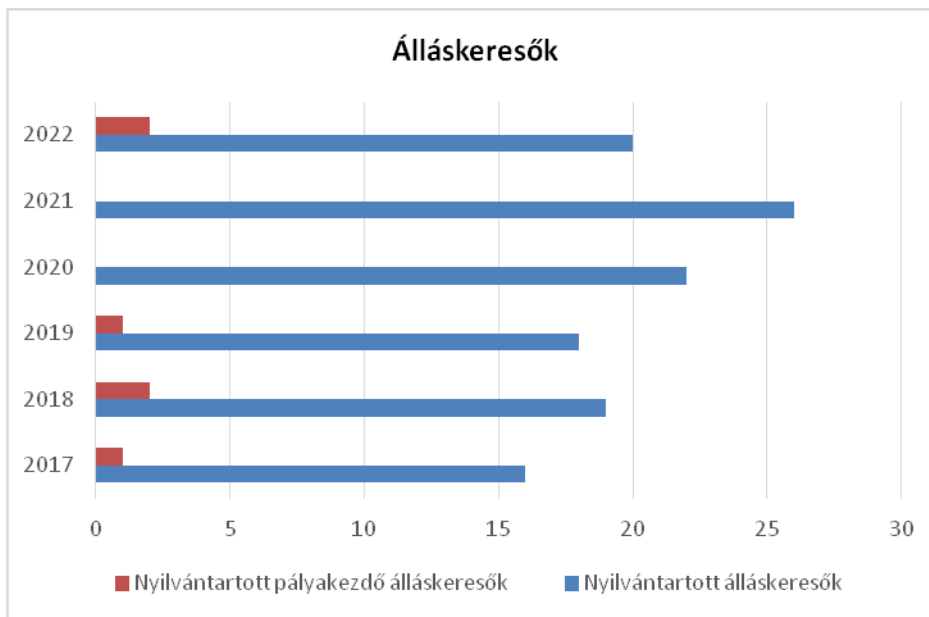
- d) a foglalkoztatáshoz való hozzáférés esélyének mobilitási, információs és egyéb tényezői; közlekedés, potenciális munkalehetőségek, tervezett beruházások, lehetséges vállalkozási területek, helyben/térségben működő foglalkoztatási programok;

A községben élők számára a környékbeli mezőgazdaság, valamint a környékbeli ipari létesítmények, vállalkozások adják a munkalehetőséget. A tömegközlekedés nem elégséges, a nagyobb vállalkozások saját járatai helyettesítik azt. Kisbéri központtal a Foglalkoztatási Osztály segít az álláskeresők információval való ellátásában, valamint képzések szervezésében.

- e) fiatalok foglalkoztatását és az oktatásból a munkaerőpiacra való átmenetet megkönnyítő programok a településen; képzéshez, továbbképzéshez való hozzáférésük;

3.2.6. számú táblázat - Pályakezdő álláskeresők száma		
Év	Nyilvántartott álláskeresők száma (TS 052)	Nyilvántartott pályakezdő álláskeresők száma (TS 053)
	Fő	Fő
2017	16	1
2018	19	2
2019	18	1
2020	22	0
2021	26	0
2022	20	2

Forrás: TeIR, Nemzeti Munkaügyi Hivatal



A pályakezdő álláskeresők száma a településen nem magas. A fiatalok munkaerőpiacra bekerülését segíteni kell, ezért valamennyi közintézmény fogad szakmai gyakorlatra, tapasztalatszerzésre diákokat. A közérdekű önkéntes munka elvégzésére is lehetőséget biztosítunk az érettségi előtt állóknak.

- f)** munkaerő-piaci integrációt segítő szervezetek és szolgáltatások feltérképezése, szakképzéshez, felnőttképzéshez és egyéb munkaerő-piaci szolgáltatásokhoz való hozzáférés, helyi foglalkoztatási programok;

Felnőttképzési programok a környező nagyobb településeken, illetve a megyeszékhelyen állnak rendelkezésre. Az ilyen jellegű programokat a Foglalkoztatási Osztály szervezi, akik rálátással bírnak a hiányszakmákra, a képzési igények felmerülésére.

- g)** mélyszegénységben élők és romák települési önkormányzati saját fenntartású intézményekben történő foglalkoztatása;

Az önkormányzat által végzett községgazdálkodás nyári és téli munkáiban jelentős szerepe van a közmunkaprogramban végzett munkának, melyben a roma foglalkoztatottak egyenlő eséllyel vehetnek részt. A magukat nemzetiségieknek valló személyekről az önkormányzat nem vezet nyilvántartást. A települési arányokra a népességszámlálási adatokból lehet következtetni.

- h)** hátrányos megkülönböztetés a foglalkoztatás területén;

Nem jellemző a hátrányos megkülönböztetés a településen.

- i)** digitális ismeretek megszerzésének és hozzáféréseinek lehetőségei.

Szervezett keretek között jelenleg nincs lehetőség a felnőttek digitális oktatására. Amennyiben lenne ilyen pályázati lehetőség, igény lenne az oktatásra. A világhálóra felcsatlakozás a település jó részén optikai kábelen lehetséges. Akinek nincs anyagi lehetősége arra, hogy otthonról internetezzen, a községi könyvtárban van ilyen lehetősége.

### **3.3 Pénzbeli és természetbeni szociális ellátások, aktív korúak ellátása, munkanélküliséghez kapcsolódó támogatások**

2015. március 1-jétől a segélyezési rendszer átalakítását követően az állam és az önkormányzat segélyezéssel kapcsolatos feladatai és a felelősségi körök egyértelműen elváltak, a segélyezési rendszer átláthatóbbá vált, amely így megfelelőbben reagál a helyi, térségi problémákra, valamint jobb lefedettséget biztosít a helyben lakó rászorultak számára. Az állami felelősségi körben kötelezően biztosítandó ellátások szabályait továbbra is a szociális törvény tartalmazza. Ezen ellátások megállapítása és folyósítása egységesen járási hatáskörbe került, finanszírozásuk teljes mértékben a központi költségvetésből történik.

Az önkormányzatok által biztosítandó ellátások jogosultsági feltételeit, összegét az önkormányzatok állapítják meg, ezáltal az önkormányzatok lehetősége nő a helyi közösség szociális biztonságának erősítésére, a szociális segélyek megfelelő biztosítására. Az ellátások finanszírozását az önkormányzatok elsősorban saját adóbevételeikből teremthetik meg, emellett a központi költségvetés továbbra is támogatja az alacsony adóerő-képességű települések szociális feladatainak ellátását.

A szociális ellátások rendszeréről szóló önkormányzati rendelet alapján az önkormányzat a szociális gondoskodásra vonatkozó kötelezettségeinek teljesítését pénzbeli és természetbeni ellátások, valamint személyes gondoskodást nyújtó alapszolgáltatás nyújtásával valósítja meg.

Az önkormányzat képviselő-testülete - átruházott hatáskörben a polgármester - rendeletben szabályozott esetekben települési támogatást állapít meg az egyes ellátási formáknál meghatározott feltételek szerint.

Települési támogatások az alábbiak:

- a) lakásfenntartási támogatás
- b) gyógyszertámogatás
- c) rendkívüli települési támogatás
- d) települési támogatás gyermek születésére
- e) települési támogatás temetési költségek enyhítésére
- f) települési támogatás beiskolázási költségekhez
- g) egyéb települési támogatás
- h) szociális étkeztetés biztosítása.

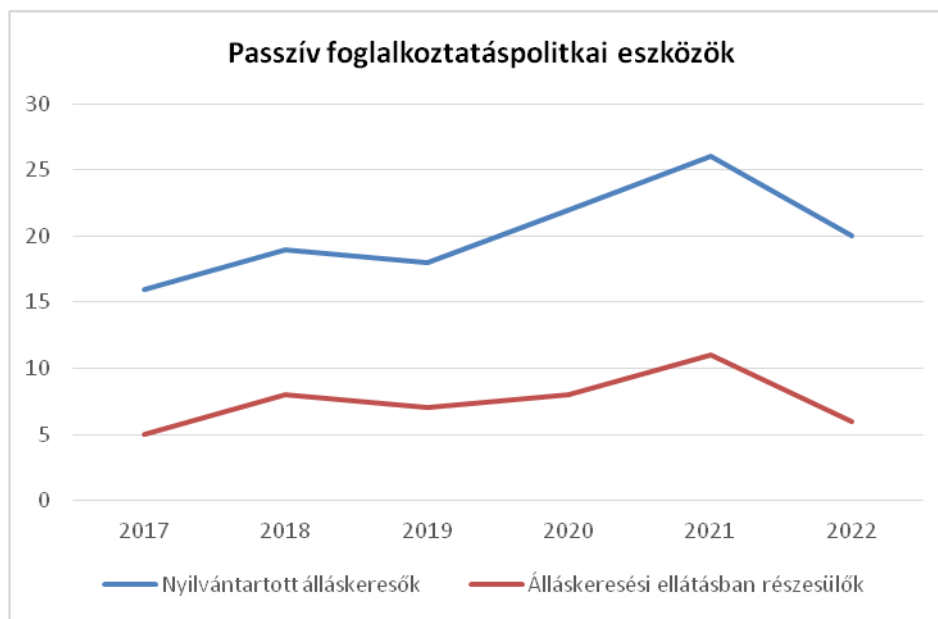
A fentiekén túl törvényben foglaltak alapján az önkormányzat köztemetést, valamint a rendszeres gyermekvédelmi kedvezményben részesülők számára ingyenes étkeztést, gyermekvédelmi pénzbeli ellátást biztosít.

Fenti ellátási formák célja, hogy a különböző problémák miatt veszélyhelyzetbe kerülő személyek, családok vonatkozásában hozzájáruljon a helyzet megoldásához, az azt kiváltó okok felszámolásához.

**3.3. 1. számú táblázat - Passzív foglalkoztatás-politikai eszközök - Álláskeresők ellátásai I.**

Év	Nyilvántartott álláskeresők száma (TS 052)		Álláskeresési ellátásban részesülő nyilvántartott álláskeresők száma (TS 047)	
	Fő	15-64 év közötti népesség %-ában	Fő	Nyilvántartottak %-ában
2017	16	1,68%	5	31,25%
2018	19	2,06%	8	42,11%
2019	18	1,98%	7	38,89%
2020	22	2,46%	8	36,36%
2021	26	2,91%	11	42,31%
2022	20	2,59%	6	30,00%

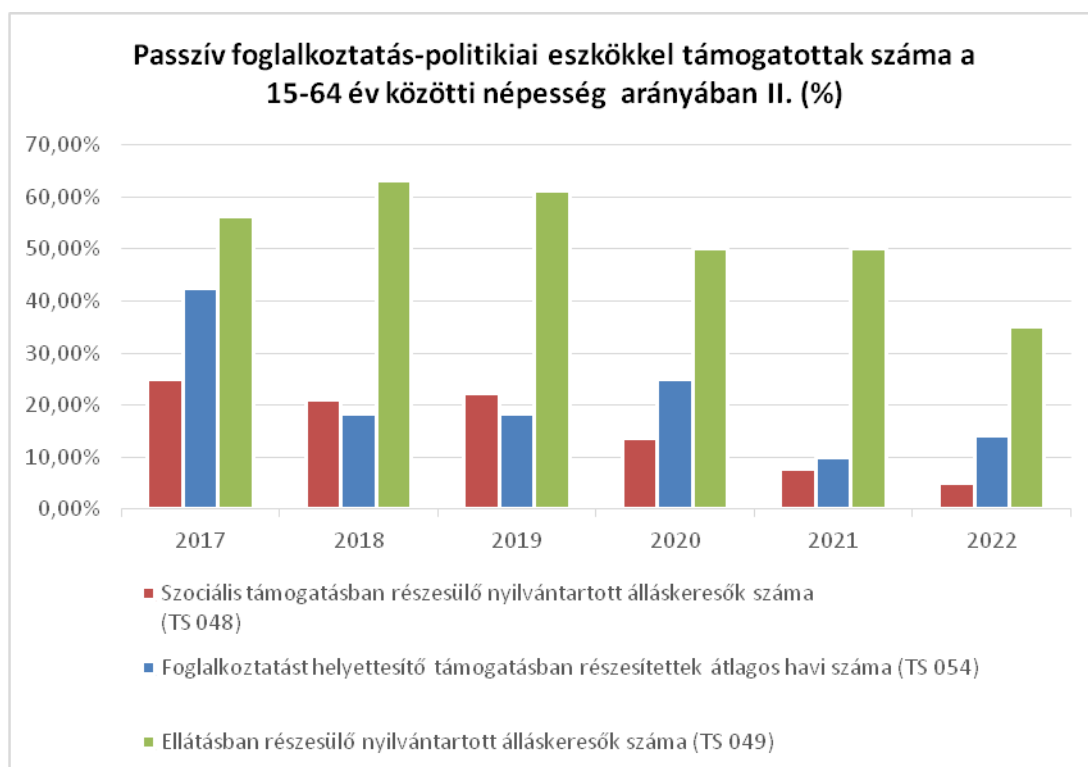
Forrás: TeIR, Nemzeti Munkaügyi Hivatal



### 3.3.2. számú táblázat - Passzív foglalkoztatás-politikai eszközök - Álláskeresők ellátásai II.

Év	Szociális támogatásban részesülő nyilvántartott álláskeresők száma (TS 048)		Foglalkoztatást helyettesítő támogatásban részesítettek átlagos havi száma (TS 054)		Ellátásban részesülő nyilvántartott álláskeresők száma (TS 049)	
	Fő	Nyilvántartottak %-ában	Fő	Nyilvántartottak %-ában	Fő	Nyilvántartottak %-ában
2017	4	25,00%	7	42,50%	9	56,25%
2018	4	21,05%	3	18,21%	12	63,16%
2019	4	22,22%	3	18,28%	11	61,11%
2020	3	13,64%	5	24,91%	11	50,00%
2021	2	7,69%	3	9,81%	13	50,00%
2022	1	5,00%	3	14,10%	7	35,00%

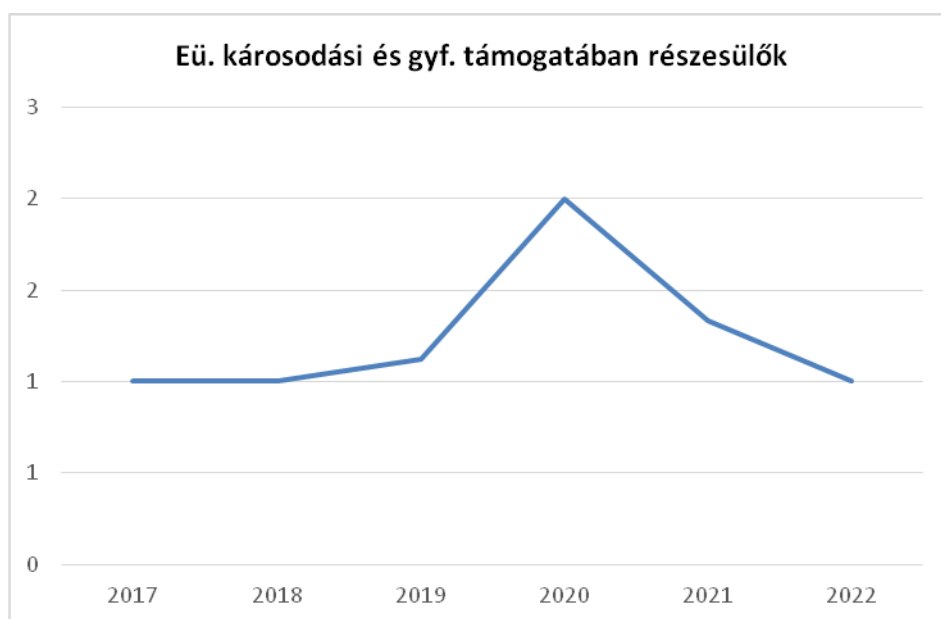
Forrás: TeIR, Nemzeti Munkaügyi Hivatal



3.3.3. számú táblázat - Egészségkárosodási és gyermekfelügyeleti támogatás

Év	Egészségkárosodási és gyermekfelügyeleti támogatásban részesítettek havi átlagos száma (TS 056)
	fő
2017	1
2018	1
2019	1
2020	2
2021	1
2022	1

Forrás: TeIR, KSH



A településen az aktív korúak ellátásában részesülők száma egyre csökkenő tendenciát mutat. 2015-ben ugrásszerűen megemelkedett az álláskeresési járadékra jogosultak száma, mely a gazdasági visszaeséssel indokolható. A közmunkaprogram és egyéb ellátások bevezetése csökkentette az ellátásra szorulókat.

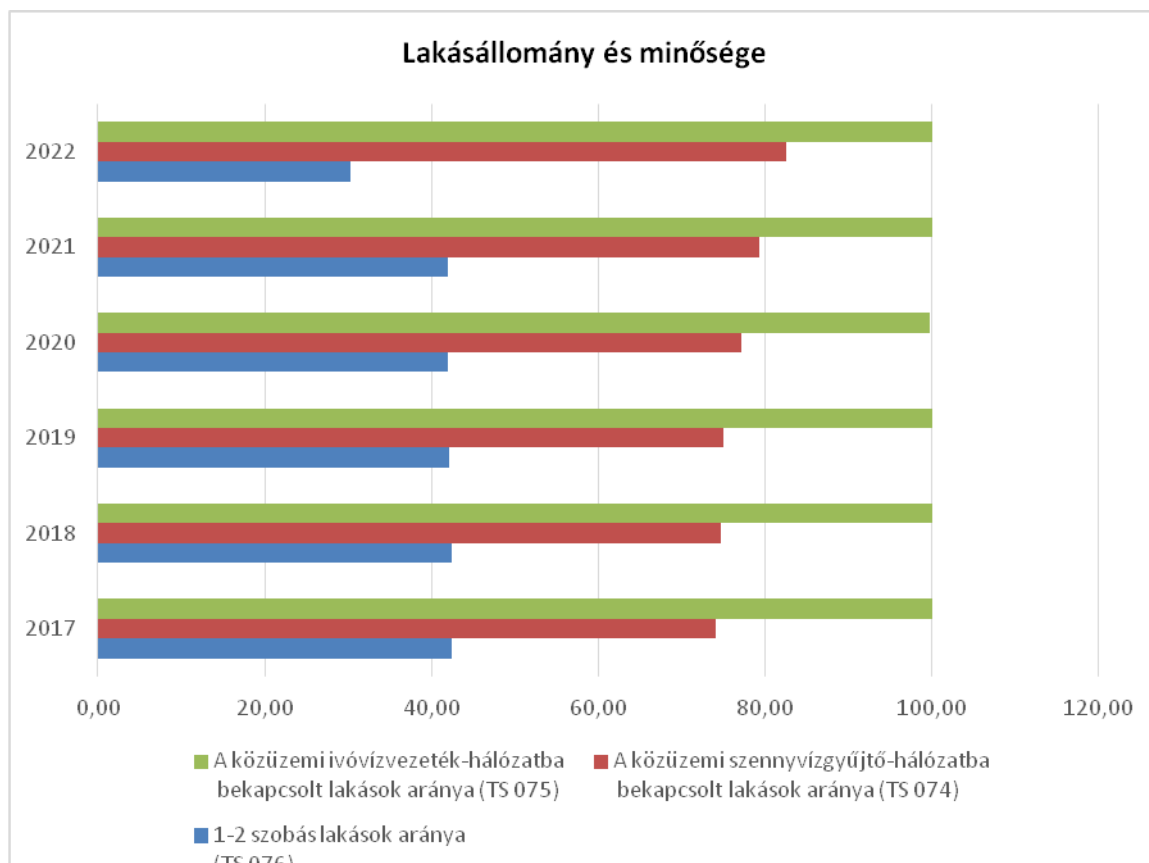
### 3.4 Lakhatás, lakáshoz jutás, lakhatási szegregáció

E fejezetben a lakhatáshoz kapcsolódó területet elemezzük, kiemelve a bérlakás-állományt, a szociális lakhatást, az egyéb lakáscélra nem használt lakáscélú ingatlanokat, feltárva a településen fellelhető elégtelen lakhatási körülményeket, veszélyeztetett lakhatási helyzeteket és hajléktalanságot, illetve a lakhatást segítő támogatásokat. E mellett részletezzük a lakhatásra vonatkozó egyéb jellemzőket, elsősorban a szolgáltatásokhoz való hozzáférést.

A lakosság fokozatos öregedésével, halálozása miatt, illetve elvándorlás következtében sok megüresedett, eladásra váró ingatlan van. A településünkre betelepülőknak megfelelőek az olcsó, mégis jó állapotban lévő lakások.

3.4.1. számú táblázat - Lakásállomány						
Év	Lakásállomány (db) (TS 073)	Épített lakások száma (TSv 077)	Épített lakások száma 1000 lakásra (TS 078)	1-2 szobás lakások aránya (TS 076)	A közüzemi szennyvízgyűjtő-hálózatba bekapcsolt lakások aránya (TS 074)	A közüzemi ivóvízvezeték-hálózatba bekapcsolt lakások aránya (TS 075)
	db	db	db	%	%	%
2017	565	0	0,00	42,48	74,16	100,00
2018	565	0	0,00	42,48	74,69	100,00
2019	564	1	1,77	42,20	75,00	100,00
2020	565	2	3,54	41,95	77,17	99,82
2021	565	0	0,00	41,95	79,29	100,00
2022	551	0	0,00	30,31	82,58	100,00

Forrás: TeIR, KSH Tstar, önkormányzati adatok



*a) bérlakás-állomány*

Az önkormányzat tulajdonában két bérlakás van, ezek felújítása megtörtént.

*b) szociális lakhatás*

Az önkormányzat tulajdonában nincs szociális bérlakás. Veszélyeztetett élethelyzetről az önkormányzatnak nincs tudomása, de veszélyhelyzet bármikor bekövetkezhet, így egy szociális céllal hasznosítható lakásra mindenképpen szükség lenne.

*c) egyéb lakáscélra használt nem lakáscélú ingatlanok*

Az önkormányzat tulajdonában nincs ilyen ingatlan.

*e) lakhatást segítő támogatások*

A lakásfenntartási problémákkal küszködő lakosoknak lakásfenntartási támogatás, és rendkívüli segélyezés keretében tud az önkormányzat segítséget nyújtani. A védendő fogyasztói státuszt biztosítjuk a jogosultaknak. Támogatjuk az első lakáshoz jutókat, hogy ösztönözzük a településre betelepülőket.

3.4.3. számú táblázat - Lakhatást segítő támogatások		
Év	Települési támogatásban részesítettek száma (pénzbeli és természetbeni) (TS 136)	Egyéb önkormányzati támogatásban részesítettek száma (TS 137)
	Fő	Fő
2017	49	14
2018	45	18
2019	80	12
2020	79	79
2021	69	25
2022	20	167

Forrás: TeIR, KSH Tstar



*f) eladósodottság*

A gazdasági válság lecsengése óta nem jellemző, hogy eladósodott lenne a lakosság.

*g) lakhatás egyéb jellemzői: külterületeken és nem lakóövezetben elhelyezkedő lakások, minőségi közszolgáltatásokhoz, közműszolgáltatásokhoz, közösségi közlekedéshez való hozzáférés bemutatása*

Külterületen élők életkörülményei nem maradnak el a belterületi lakhatási színvonalától. Az utak állapota javításra szorul. A központtól a külterületi lakott terület könnyen és gyorsan megközelíthető. Tömegközlekedésre nyílik lehetőség.

### 3.5 Telepek, szegregátumok helyzete

A településre vonatkozóan nem releváns, mivel nincs telep, szegregátum.

### 3.6 Egészségügyi és szociális szolgáltatásokhoz való hozzáférés

a) az egészségügyi alapszolgáltatásokhoz, szakellátáshoz való hozzáférés

Magyarország helyi önkormányzatairól szóló 2011. évi CLXXXIX. törvény rendelkezései alapján kötelezően ellátandó feladat keretében lakosság részére az Önkormányzat háziiorvosi, fogorvosi és védőnői alapellátást biztosít. A településen 1 háziorvos, 1 védőnő működik, így tehát nincs betöltetlen praxis. A fogorvosi ellátást biztosítjuk a lakosságnak. A házi gyermekorvosi tevékenységet a háziorvos látja el, együttműködve a védőnővel. Az önkormányzat ügyeleti ellátásra vonatkozóan megállapodást kötött az Országos Rendezvénybiztosító Mentőszolgálattal.

A szociális igazgatásról és szociális ellátásokról szóló 1993. évi III. törvényben foglaltak alapján önkormányzatunk szociális étkeztetés keretében legalább egyszeri napi meleg ételt biztosít azoknak a szociálisan rászorultaknak, akik azt önmaguknak, illetve eltartottaik részére tartósan vagy átmeneti jelleggel nem képesek biztosítani. Ennek megfelelően az önkormányzat lehetőséget biztosít az étkeztetés igénybevételeire. Az önkormányzat a szociális étkeztetés keretében gondoskodik a napi egyszeri meleg étel elkészítéséről. Az ellátást igénybevevők egészségi állapotának megőrzése, javítása céljából kapcsolatot tartunk az alapellátást biztosító háziiorvosi szolgálattal, szükség esetén szakellátással, illetve kórházzal. A mentális állapot megőrzése, javítása, egyéb segítségnyújtás céljából kapcsolatot tartunk a Kisbéri Kistérségi Szociális és Gyermekejélési Alapszolgáltatási Központtal (családsegítés és házi segítségnyújtás). Egészségügyi és szociális ellátások terén fő szempont az esélyegyenlőség megteremtése, a megfelelő ellátások biztosítása, melyet az önkormányzat egyik legkiemeltebb feladatának tekint.

3.6.1. számú táblázat – Egészségügyi ellátás						
Év	Felnőttek és gyermekek részére szervezett háziiorvosi szolgálatok száma (TS 107)	Csak felnőttek részére szervezett háziiorvosi szolgálatok száma (TS 106)	A házi gyermekorvosok által ellátott szolgálatok száma (TS 108)	Gyógyszertárak és fiókgyógyszertárak száma (TS 110)	Közgyógyellátási igazolványok rendelkezők száma (alanyi és normatív alapon kiadott) (TS 133)	Ápolási díj, alanyi jogon: támogatásban részesítettek évi átlagos száma (TS 135)
	db	db	db	db	Fő	Fő
2017	1	0	0	0	39	3,16
2018	1	0	0	1	39	2,48
2019	1	0	0	1	32	1,00
2020	1	0	0	1	33	1,28
2021	1	0	0	1	36	1,17
2022	1	0	0	1	30	1,31

Forrás: TeIR, KSH Tstar

b) prevenciós és szűrőprogramokhoz (pl. népegészségügyi, koragyermekkorai kötelező szűrésekhez) való hozzáférés

A gyermekek számára kötelező általános szűrővizsgálatok helyben biztosítottak. A felnőttek részére a környező városok kórházaiban állnak rendelkezésre az egyedileg elrendelt szűrések. Mammográfiai és nőgyógyászati szűrésre szűrőbusszal, vagy szervezeten nyílik lehetőség.

c) fejlesztő és rehabilitációs ellátáshoz való hozzáférés

A településen nem érhető el ilyen ellátás.

d) közétkeztetésben az egészséges táplálkozás szempontjainak megjelenése

Az óvodások, iskolások étkeztetése, valamint a szociális étkeztetés saját főzőkonyhán történik. A főzőkonyhán kiemelt figyelmet fordítanak – a jogszabályi előírások betartásával – az egészséges és változatos táplálkozásra, újdonságok bevezetésére.

e) sportprogramokhoz való hozzáférés

A gyermekek részére az óvodai és iskolai foglalkozások keretében biztosított a rendszeres testmozgás. A köznevelési intézmények mások számára is nyitva állnak. Rendelkezésre áll műfüves pálya. Lehetőség van a szabadtéri sportok gyakorlására is. A település fekvése a bakancsos és kerékpáros turizmus számára is kitűnő alkalmat biztosít.

f) személyes gondoskodást nyújtó szociális szolgáltatásokhoz való hozzáférés

A személyes gondoskodást nyújtó szociális szolgáltatások nyilvánosak, mindenki (aki megfelel a jogszabályban előírt feltételeknek) számára hozzáférhetőek.

A szociális étkeztetést önállóan látja el az önkormányzatunk, a házhoz szállítás is megoldott. A házi segítségnyújtást és gyermekjóléti szolgáltatást a Kisbéri Többcélú Kistérségi Társuláson belül biztosítjuk.

g) drogprevenciós szolgáltatások;

Ilyen szolgáltatásra a kistérségi szinten működő kisbéri családsegítő központon keresztül nyílik lehetőség.

h) hátrányos megkülönböztetés, az egyenlő bánásmód követelményének megsértése a szolgáltatások nyújtásakor;

Önkormányzatunk a szociális ellátórendszer helyi szinten történő szabályozása során szem előtt tartja a leghátrányosabb rétegek sorsát, és hátránykompenzáló juttatásokkal segít a felzárkózásukban a települési segélyezés útján.

i) előnyben részesítési (hátránykompenzáló juttatások, szolgáltatások) a szociális és az egészségügyi ellátórendszer keretein belül.

Az idősek, betegek részére biztosított a kedvezményes árú szociális étkeztetés. A házi segítségnyújtás az igénylők részére anyagi helyzetüktől függően támogatással biztosított.

3.6.2. Népkonyha	
Év	Népkonyhán kiosztott ételadagok száma (db)
2017	n.a.
2018	n.a.
2019	n.a.
2020	n.a.
2021	n.a.
2022	n.a.

Forrás: Önkormányzati adat



### 3.7 Közösségi viszonyok, helyi közelet bemutatása

#### a) közösségi élet szinterei, fórumai;

A közösségi élet szinterei, fórumai sokrétűek, ilyenek a civil szervezetek, valamint az önkormányzat. A Művelődési ház megfelelő helyszínt tud biztosítani a különféle rendezvényeknek, programoknak. A [www.rede.hu](http://www.rede.hu) honlapon a lakosság széleskörű tájékoztatást kap a legkülönbözőbb lehetőségekről.

Az önkormányzat kellő figyelmet biztosít annak, hogy a települést a lehetőséghez mérten fejlessze, szepítse. A civil szervezeteknek köszönhetően a településen a legkisebb generációtól a legidősebb korosztályig mindenki találhat magának megfelelő elfoglaltságot. Az óvodában és az iskolában dolgozó pedagógusoknak köszönhetően néptánc és mazsorett oktatás folyik. A nyugdíjas klub évente többször szervez kirándulást, ahova minden érdeklődőt szívesen várnak.

A gyermekjóléti szolgálat, a családsegítői szolgálat valamint a védőnői szolgálat már több éve minden nyáron napközis tárbort szervez a gyerekeknek, melynek keretében ügyességi versenyeket, vetélkedőket, kirándulásokat szerveznek.

<b>3.7.1. számú táblázat - Intézményi ellátottság (2020)</b>			
<b>Tornateremmel, tornaszobával ellátott köznevelési intézmények száma (intézmény székhelye szerint) (TS 102)</b>	<b>Sportcsarnok, sportpálya léte (TS 103)</b>	<b>A települési könyvtárak kikölcsönzött egységeinek száma (TS 104)</b>	<b>Közművelődési intézmények száma (TS 105)</b>
<b>db</b>	<b>van/nincs</b>	<b>db</b>	<b>db</b>
n.a.	nem	820	1

Forrás: TelR, KSH Tstar

- b) közösségi együttélés jellemzői, konfliktuskezelési megoldások;

Etnikai konfliktusra nem volt példa.

- c) helyi közösségi szolidaritás megnyilvánulásai;

A helyi civil szervezetek, magánszemélyek kezdeményezései adnak lehetőséget arra, hogy bárki tevékenységével, vagy adományával a közösség értékeihez hozzájáruljon. Nagyobb mértékű civil összefogásra a település faluszintű rendezvényein (falunap, szüreti felvonulás), valamint az idősöknek, illetve gyermekeknek szervezett, a jeles napi alkalmakon, nemzeti és települési ünnepeken kerül sor. Az önkormányzat december hónapban minden háztartáshoz tartós élelmiszert tartalmazó csomagot juttat el települési támogatás formájában.

- d) a helyben élő nemzetiségek kulturális sokszínűségének bemutatása és kulturális identitásuk megőrzésének lehetőségei;

A településen nincs nemzetiség.

- e) helyi lakossági önszerveződések.

A helyi lakosok többféle célú együttműködésének lehetünk szemtanúi a helyi rendezvényeken, közös megmozdulásokon. A nyugdíjasok rendszeresen találkoznak, és közös programokat szerveznek. Az ifjúság összejövetelei főként a közös szórakozási lehetőségek keresésében nyilvánulnak meg. A vöröskereszt helyi szervezete is működik. Közös szerveződések a civil szervezetek, mint a polgárőrség, a sportegyesület, az önkéntes tűzoltó egyesület, lovassport egyesület.

### 3.8 A roma nemzetiségi önkormányzat célcsoportokkal kapcsolatos esélyegyenlőségi tevékenysége, partnersége a települési önkormányzattal

A 2022-es népszámláláson senki sem vallotta magát romának. A településen nincs nemzetiségi önkormányzat, ezért a településre vonatkozóan a kérdés nem releváns.

### 3.9 Következtetések: problémák beazonosítása, fejlesztési lehetőségek meghatározása.

A mélyszegénységben élők és a romák helyzete, esélyegyenlősége vizsgálata során településünkön	
beazonosított problémák	fejlesztési lehetőségek
A mélyszegénységben élők súlyos anyagi gondokkal küzdenek	Az önkormányzat szociális rendelete, szociális tűzifa rendelete alapján segély juttatása a rászorulóknak részére. A mélyszegénységben élő, vagy roma lakosság segítése, leszakadás csökkentése
A mélyszegénységben élők foglalkoztatása alacsony	A mélyszegénységben élők foglalkoztatásának javítása a közmunkaprogramban részvétellel
Élelmiszer és ruha segélyek nem jutnak el az érintetteknek	Élelmiszer és ruha segélyek eljutnak az érintettekhez akciók szervezésével

## 4. A gyermekek helyzete, esélyegyenlősége, gyermekszegénység

### 4.1 A gyermekek helyzetének általános jellemzői gyermekek száma, aránya, életkori megoszlása, demográfiai trendek

A helyi ellátórendszer (önkormányzati és társulás keretében) különféle támogatásokkal és szolgáltatásokkal segíti a családot a gyermek nevelésében, megfelelő támogatások és szolgáltatások nyújtásával védelmet biztosít. A helyi rendszer további jellemzője, hogy a veszélyeztetettség megelőzését szolgálja. A megelőző tevékenység a köznevelési, egészségügyi, szociális, közművelődési és sport intézményhálózaton keresztül valósul meg, és az egyes ágazatok együttműködésén alapul. A településen a gyermekvédelmi alapellátások kiépültek, a preventív gyermekvédelem a gyermekekkel foglalkozó intézményben és szakmai programban jelen van.

A gyermekszegénység csökkentése átfogó, minden ágazatra kiterjedő intézkedéseket igényel. Az egyes részterületeken a foglalkoztatás, az oktatás, a lakásügy, az egészségügy, a szociális és gyermekjóléti, gyermekvédelmi szolgáltatások egymással összhangban álló és egymásra épülő intézkedéseit kell meghozni, amelyek a gyermek megszületésének pillanatától segítenek az esélyek javításában. A szegénységben vagy szegénység kockázatával élő gyermekek sajátos csoportját alkotják a fogyatékos gyermekek. A fogyatékos gyermeket nevelő családok helyzete az átlagosnál sokkal nehezebb, különösen a halmozottan sérült gyermeket nevelő családok esetében.

A gyermekek helyzetének javítása céljából az önkormányzat a tanévkezdést az iskolások számára beiskolázási segély juttatásával segíti, valamint a felsőfokú tanulmányokat folytatók számára rendszeresen kiírásra kerül a Bursa Hungarica pályázat.

A gyermekek településhez való kötődése, nemzeti identitástudata egyre csökken. Ennek oka, hogy a településen kevés időt töltenek, nincsenek közös programok, nehéz őket bevonni a település életébe. A nemzeti értékek megismertetése érdekében szükség lenne olyan ismeretterjesztő programokra, ahol szakértő vezetés mellett, szórakoztató formában ismerkedhetnek meg az ország és nemzetünk értékeivel. A gyermekek kivezetése a 21. század infokommunikációs csapdájából kiemelt feladatunk. Ehhez szükséges számukra tartalmas programokat, biztonságos szabadidős elhelyezést biztosítani.

<b>4.1. számú táblázat - Gyermekekori népesség összetétele nemek és korcsoportok szerint (2.számú táblázatból)</b>					
<b>Korcsoport</b>	<b>Fő</b>			<b>Az állandó népességből a megfelelő korcsoportú nők és férfiak aránya (%)</b>	
	<b>Férfiak</b>	<b>Nők</b>	<b>Összesen (TS 003)</b>	<b>Férfiak (TS 005)</b>	<b>Nők (TS 007)</b>
	<b>Fő</b>	<b>Fő</b>	<b>Fő</b>	<b>%</b>	<b>%</b>
<b>Állandó népesség száma</b> (férfiak TS 004, nők TS 006)	642	656	1298	49,46%	50,54%
<b>0-2 évesek</b> (összes száma TS 008, aránya TS 009)			28	2,16%	
<b>0-14 éves</b> (férfiak TS 010, aránya TS 011; nők TS 012, aránya TS 013)	94	79	173	7,24%	6,09%
<b>15-17 éves</b> (férfiak TS 014, aránya TS 015; nők TS 016, aránya TS 017)	18	23	41	1,39%	1,77%

Forrás: TelR, KSH Tstar

a) veszélyeztetett és védelembe vett, hátrányos helyzetű, illetve halmozottan hátrányos helyzetű gyermekek, valamint fogyatékkal élő gyermekek jellemzői, egészségügyi, szociális, lakhatási helyzete;

A veszélyeztetettség több irányból is fennállhat: fogyatékkal élők, fejlesztésre szorulóak, szegénységben élők, többgyermekes családban élők, családban előforduló alacsony iskolázottság, munkanélküliség, elégtelen lakás- és életkörülmények. A szülők együttműködésével a család alapellátásban gondozása elegendő a probléma kezelésére. A nevelési intézmények, egészségügyben részt vevők, gyermekvédelmi és gyámügyi hatóságnál dolgozók jelzőrendszerrel működhetnek, mely alkalmas arra, hogy időben közbelépjen a probléma kialakulásánál, és a gyermek családban tartása lehetőség marad.

Veszélyeztetettséget eredményez a fiatalok bűnelkövetés, szabálysértés elkövetése. A tankötelezettség megsértése egyrészt szabálysértés, másrészt védelembe vételi ok. Általában a közép- és felsőfokú tanulmányokat folytatók esetében fordul elő.

<b>4.1.1. számú táblázat - Védelembe vett és veszélyeztetett kiskorú gyermekek</b>		
<b>Év</b>	<b>Védelembe vett kiskorú gyermekek száma (TS 116)</b>	<b>Veszélyeztetett kiskorú gyermekek száma (TS 115)</b>
	<b>Fő</b>	<b>Fő</b>
2017	8	n.a.
2018	0	n.a.
2019	1	1
2020	1	7
2021	1	12
2022	2	10

Forrás: TeIR, KSH Tstar

b) rendszeres gyermekvédelmi kedvezményben részesülők valamint

Jellemzően a gyermekvédelmi kedvezményben részesülők száma - a jövedelmi helyzet javulásával és a jogszabályi jövedelemhatárok évek óta való stagnálásával – csökkent, jelenleg stagnál. A gyermekvédelmi kedvezmény megállapításával az alacsony iskolázottság, foglalkoztatottság, rossz lakáskörülmények megalapozzák a gyermek hátrányos/halmazottan hátrányos helyzetét. Jelenlegi adatok stagnálást mutatnak az ellátásra jogosultak számában.

<b>4.1.2. számú táblázat - Rendszeres gyermekvédelmi kedvezményben részesítettek</b>	
<b>Év</b>	<b>Rendszeres gyermekvédelmi kedvezményben részesítettek évi átlagos száma (TS 111)</b>
	<b>Fő</b>
2017	36
2018	35
2019	24
2020	23
2021	25
2022	23

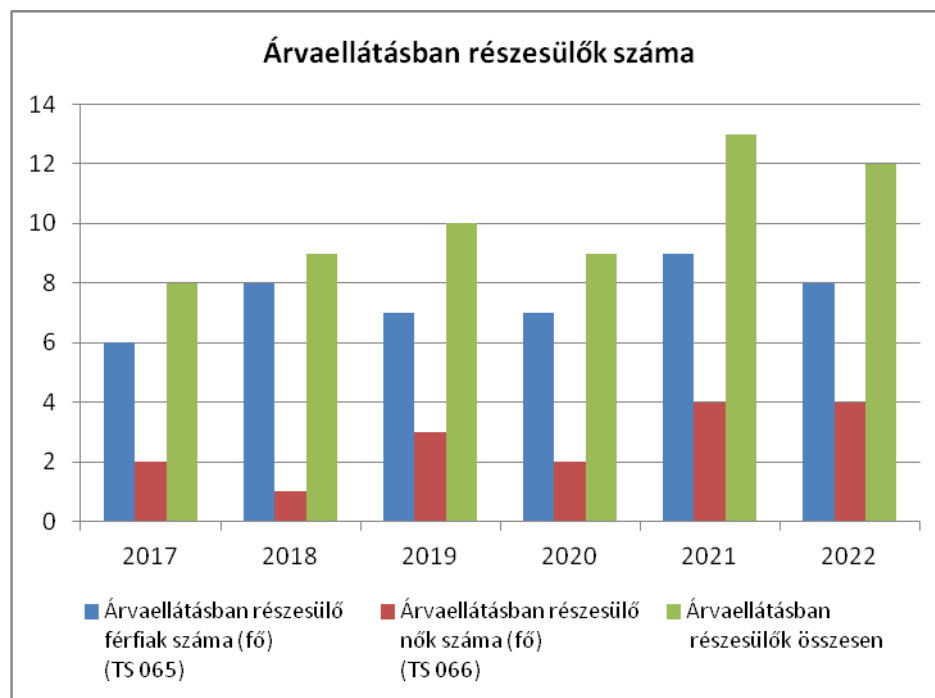
Forrás: TeIR, KSH Tstar, Önkormányzati adatok

c) a gyermek jogán járó helyi juttatásokban részesülők helyzete;

A településen nem jellemző, adattal nem rendelkezünk.

4.1.3. számú táblázat - Árvaellátás			
Év	Árvaellátásban részesülő férfiak száma (fő) (TS 065)	Árvaellátásban részesülő nők száma (fő) (TS 066)	Árvaellátásban részesülők összesen
	Fő	Fő	Fő
2017	6	2	8
2018	8	1	9
2019	7	3	10
2020	7	2	9
2021	9	4	13
2022	8	4	12

Forrás: TeIR, KSH Tstar, Önkormányzati adatok



d) ingyenes vagy kedvezményes iskolai étkeztetésben részesülők jellemzői

A gyermekétkeztetés keretében 100%-os és 50%-os térítési díj mérséklésben részesülnek azon tanulók, akik a gyermekek védelméről és gyámügyi igazgatásról szóló törvényben foglalt feltételeknek megfelelnek.

e) magyar állampolgársággal nem rendelkező gyermekek helyzete;

Nem rendelkezünk adattal.

f) állampolgársággal rendelkező, illetve magyar állampolgársággal nem rendelkező külföldről visszatért, hátrányos helyzetű családban élő gyerekek jellemzői.

Nem rendelkezünk adattal.

#### **4.2 Szegregált, telepszerű lakókörnyezetben élő gyermekek helyzete, esélyegyenlősége**

Nem releváns.

#### **4.3 A hátrányos, illetve halmozottan hátrányos helyzetű, valamint fogyatékkal élő gyermekek szolgáltatásokhoz való hozzáférése**

A hátrányos, halmozottan hátrányos helyzetű gyermekek nyilvántartása a szülő által önkéntesen benyújtott nyilatkozat alapján történik.

2013. szeptember 1-jétől módosult a hátrányos és halmozottan hátrányos helyzet megállapítása, szabályozása átkerült a gyermekek védelméről és a gyámügyi igazgatásról szóló törvénybe. A szabályozás célja a gyermek hátrányainak kompenzálása, esélyeinek növelése kora gyermekkortól fiatal koráig, minél sikeresebb társadalmi integrációjának elősegítése érdekében.

A szabályozás szerint a hátrányos, halmozottan hátrányos helyzet megállapítása külön kérelemre indul, úrlapja a rendszeres gyermekvédelmi kedvezmény nyomtatvány részét képezi, a kettő együtt igényelhető.

Ennek ellenére az ügyfelek figyelmét még mindig fel kell hívni a hátrányos, halmozottan hátrányos helyzet megváltozott szabályaira és a kérelmezés lehetőségére.

a) védőnői ellátás jellemzői (pl. a védőnő által ellátott települések száma, egy védőnőre jutott ellátott, betöltetlen státuszok)

A gyermekek körülményeit, fejlődését már fogantatásuktól kezdve figyelemmel kíséri a terhesgondozás keretein belül a védőnő. A védőnői szolgáltatás részben „házhoz menő”, hiszen így lehet a születendő gyermek lakhatási, szociális körülményeiről teljes képet kapni. A védőnői gondozásban 6 éves korukig részesülnek a gyerekek. Természetesen az iskolában folytatódik az egészségügyi ellátásuk, a szűrések, a kötelező oltások fontosságát szem előtt tartva. Kötelező a gyermekek számára a fogászati szűrővizsgálat is.

A településen 1 fő védőnő látja el a feladatokat. Az általa ellátott körzet **Réde** településre terjed ki.

<b>4.3.1. számú táblázat – Védőnői álláshelyek száma</b>			
<b>Év</b>	<b>Betöltött védőnői álláshelyek száma (TS 109)</b>	<b>0-3 év közötti gyermekek száma</b>	<b>Átlagos gyermekszám védőnőnként</b>
	<b>db</b>	<b>Fő</b>	<b>Fő</b>
2017	0	n.a.	-
2018	1	n.a.	-
2019	1	n.a.	-
2020	1	n.a.	-
2021	n.a.	n.a.	-
2022	1	n.a.	-

Forrás: TeIR, KSH Tstar, Önkormányzati adatok

b) gyermekorvosi ellátás jellemzői (pl. házi gyermekorvoshoz, gyermek szakorvosi ellátáshoz való hozzáférés, betöltetlen házi gyermekorvosi praxisok száma)

Önálló gyermekorvosi ellátás nincs a településen, havonta egyszer látogat el gyermekorvos a településre. Akut megbetegedés esetén a helyi háziorvos, valamint a kistérségi kórház látja el a gyermekeket.

<b>4.3.2. számú táblázat – Gyermekorvosi ellátás</b>					
<b>Év</b>	<b>Felnőttek és gyermekek részére szervezett házi orvosi szolgálatok száma (TS 107)</b>	<b>Csak felnőttek részére szervezett házi orvosi szolgáltatások száma (TS 106)</b>	<b>A házi gyermekorvosok által ellátott szolgálatok száma (TS 108)</b>	<b>Gyermekorvos által ellátott gyerekek száma</b>	<b>Felnőtt házi orvos által ellátott gyerekek száma</b>
	<b>db</b>	<b>db</b>	<b>db</b>	<b>Fő</b>	<b>Fő</b>
2017	1	0	0	n.a.	n.a.
2018	1	0	0	n.a.	n.a.
2019	1	0	0	n.a.	n.a.
2020	1	0	0	n.a.	n.a.
2021	1	0	0	n.a.	n.a.
2022	1	0	0	n.a.	n.a.

Forrás: TeIR, KSH Tstar, Önkormányzati adatok

c) 0–7 éves korúak speciális (egészségügyi-szociális-oktatási) ellátási igényeire (pl. korai fejlesztésre, rehabilitációra) vonatkozó adatok

A 0-7 éves gyermekek speciális ellátási igényeit a település csak részben tudja biztosítani. Egyre több az óvodákban is azon gyermekek száma, aki szenzomotoros, mozgáskoordinációs problémákkal rendelkeznek. Ezeket a gyermekeket gyógytornára irányítják, mivel speciális terápiát végző szakember kevés van. Az óvónő rendszeresen tapasztalja a fejlődési elmaradást, legyen ez a beszéd, a mozgás vagy a kognitív képességprofil területén. Az óvodában gyógypedagógus és logopédus segíti a gyermekeket.

d) gyermekjóléti alapellátások, Biztos Kezdet Gyerekház, Tanoda, gyermekszegénységet csökkentő speciális szolgáltatások;

Az önkormányzat feladatellátási szerződéssel biztosítja a gyermekjóléti és családsegítő szolgáltatást.

A Gyermekjóléti Szolgáltatáson keresztül gondoskodik a gyermek érdekének testi-lelki egészségének védelméről, a családban történő nevelkedésének elősegítéséről, a gyermek veszélyeztetettségének megelőzéséről, és megszüntetéséről.

Az intézmények (óvoda, iskola) gyermekvédelmi felelőse, az önkormányzat, a családsegítő és gyermekjóléti szolgálat szakembere között a kapcsolat folyamatos, a jelzőrendszer megfelelő hatékonysággal működik.

e) gyermekek napközbeni ellátásai, bölcsődei ellátás;

A településen nincs, és az igények alapján nem is tervezett a napközbeni ellátás biztosítása.

4.3.3. a.) számú táblázat - Bölcsődék és bölcsődébe beíratott gyermekek száma		
Év	Működő, önkormányzati bölcsődei férőhelyek száma	Önkormányzati bölcsődébe beírt gyerekek száma
	db	Fő
2017	n.a.	n.a.
2018	n.a.	n.a.
2019	n.a.	n.a.
2020	n.a.	n.a.
2021	n.a.	n.a.
2022	n.a.	n.a.

Forrás: Önkormányzati és intézményi adatgyűjtés

4.3.3. b.) számú táblázat - Bölcsődék és bölcsődébe beíratott gyermekek száma								
Év	Működő munkahelyi bölcsődei férőhelyek száma (TS 126)	Munkahelyi bölcsődébe beírt gyerekek száma (TS 122)	Működő családi bölcsődei férőhelyek száma (TS 125)	Családi bölcsődébe beírt gyerekek száma (TS 121)	Működő mini bölcsődei férőhelyek száma (TS 127)	Mini bölcsődébe beírt gyerekek száma (TS 123)	Működő (összes) bölcsődei férőhelyek száma (TS 124)	Bölcsődébe (összes) beírt gyermekek száma (TS 120)
	db	Fő	db	Fő	db	Fő	db	Fő
2017	0	0	0	0	0	0	0	0
2018	0	0	0	0	0	0	0	0
2019	0	0	0	0	0	0	0	0
2020	0	0	0	0	0	0	0	0
2021	0	0	0	0	0	0	0	0
2022	0	0	0	0	0	0	0	0

Forrás: TeIR, KSH Tstar

#### e) gyermekvédelem

A gyermekvédelmi ellátást a Kisbéri Kistérségi Szociális és Gyermekjóléti Alapellátási Központ és a járási hivatal biztosítja. A jegyző államigazgatási eljárásban rendszeres gyermekvédelmi kedvezményt állapít meg, valamint részt vesz a családvédelmi koordinációban.

#### f) krízishelyzetben igénybe vehető szolgáltatások

Krízishelyzetben igénybe vehető szolgáltatás a településen nincs.

#### g) egészségfejlesztési, sport-, szabadidős és szünidős programokhoz való hozzáférés

Minden gyermek joga a szolgáltatásokhoz való hozzáférés lehetősége. Kis település lévén nem igazán jelentős a sport és szabadidős tevékenység gyakorlása. Óvodán belül az óvodás korú gyermekek egészségre nevelése valósul meg, szabadidős programokat szervezünk a gyerekek részére. Nyaranta az iskola táborai és napközis foglalkozásai, valamint, a gyermekjóléti szolgálat és a családsegítők szervezésében megvalósuló programok biztosítanak elfoglaltságot a gyerekeknek. A tanórán kívüli foglalkozások, valamint nyári táborok költségeinek vállalása néhány rászoruló család esetében problémát jelent, ennek átvállalására javasolt települési támogatás kidolgozása.

Problémát jelent, hogy a településen a játszótérek biztonságosabbá tétele elengedhetetlenül szükséges.

h) gyermekétkeztetés (intézményi, hétvégi, szünidei) ingyenes tankönyv

A rendszeres gyermekvédelmi kedvezményben részesülő óvodás és általános iskolás gyermek térítésmentesen vehetik igénybe az étkeztetést. A nappali rendszerű közoktatásban tanulók ingyenesen jutnak tankönyvhöz.

i) eltérő kultúrájú, vagy a hátrányos és nem hátrányos helyzetű gyermekcsoportok közötti programok;

A gyermekek megkülönböztetés nélkül vehetnek részt a programokon. A táboroztatás során ingyenes lehetőséget biztosítanak a hátrányos helyzetűeknek.

j) hátrányos megkülönböztetés, az egyenlő bánásmód követelményének megsértése a szolgáltatások nyújtásakor;

Nem jellemző.

k) előnyben részesítés, hátránykompenzáló juttatások, szolgáltatások az ellátórendszerek keretein belül.

Családsegítés keretén belül, valamint uniós pályázatból ruha és élelmiszersegély szállítmányok érkeznek, melyet a rászoruló családok kapnak meg. Decembri időszakban a településen élők részére tartós élelmiszert tartalmazó csomagot juttatunk ki.

#### **4.4 A kiemelt figyelmet igénylő gyermekek/tanulók, valamint fogyatékossgal élő gyerekek közoktatási lehetőségei és esélyegyenlősége**

A településen egy óvodai tagintézmény működik a Réde-Bakonybánk Körzeti Óvoda tagintézményeként, mely férőhelyeinek száma 25. 2 óvónő és 2 dajka lát el feladatot. A település évek óta küzd a személyi ellátottság biztosításának problémájával. A gyermekek száma 28-33 fő körül alakul. Az óvodai nyári zárva tartás 4 hét, melyre augusztusban kerül sor.

a) a hátrányos, illetve halmozottan hátrányos helyzetű, valamint sajátos nevelési igényű és beilleszkedési, tanulási, magatartási nehézséggel küzdő gyermekek/tanulók óvodai, iskolai ellátása, a köznevelési intézménybe és más településen található fejlesztő programokra való eljutás módja, lehetőségei;

Az óvodában integrált nevelés zajlik. A nemzeti köznevelési törvény 4. §-ának 13. pontja értelmében – jelenleg - kiemelt figyelmet igénylő gyermek, tanuló a sajátos nevelési igényű gyermek, tanuló (SNI), beilleszkedési, a tanulási, magatartási nehézséggel küzdő gyermek, tanuló (BTMN), valamint a kiemelten tehetséges gyermek, tanuló.

A nevelők komoly odafigyeléssel igyekeznek a beilleszkedési zavarokkal küzdő, vagy SNI-s gyermekek nehézségein enyhíteni. A munkájukat szakemberek segítik, a gyermekjóléti szolgálatnál gyermekpszichológus áll rendelkezésre.

A hátrányos helyzetű gyermekek épp úgy, mint az SNI-s vagy BTMN-es gyermekek integráltan, megkülönböztetés nélkül vesznek részt iskolánk életében.

<b>4.4. a) 1.számú táblázat - Hátrányos és halmozottan hátrányos helyzetű óvodás gyermekek</b>			
<b>Év</b>	<b>Óvodába beírt gyermekek száma (gyógypedagógiai neveléssel együtt) (TS 087)</b>	<b>Hátrányos és halmozottan hátrányos helyzetű óvodás gyermekek száma (gyógypedagógiai neveléssel együtt) (TS 092)</b>	<b>Hátrányos és halmozottan hátrányos helyzetű óvodás gyermekek aránya az óvodás gyermekekben belül (TS 093)</b>
	<b>Fő</b>	<b>Fő</b>	<b>%</b>
2017	29	0	0,00
2018	28	0	0,00
2019	24	0	0,00
2020	35	2	5,71
2021	30	0	0,00
2022	33	2	6,06

Forrás: TelR, KSH Tstar

4.4. a) 2. számú táblázat - Hátrányos és halmozottan hátrányos helyzetű általános iskolai tanulók

Év	Általános iskolai tanulók száma a nappali oktatásban	Hátrányos és halmozottan hátrányos helyzetű általános iskolai tanulók száma (gyógypedagógiai oktatással együtt) (TS 094)	Hátrányos és halmozottan hátrányos helyzetű tanulók aránya az általános iskolai tanulókon belül (TS 095)
	Fő	Fő	%
2017	n.a.	5	4,10
2018	n.a.	16	13,56
2019	n.a.	12	9,92
2020	n.a.	21	15,44
2021	n.a.	17	12,50
2022	n.a.	14	10,77

Forrás: TeIR, KSH Tstar, Önkormányzati és intézményi adatgyűjtés

4.4. a) 3. számú táblázat - Hátrányos és halmozottan hátrányos helyzet a középszintű oktatásban

Év	Hátrányos és halmozottan hátrányos helyzetű gimnáziumi tanulók száma (TS 096)	Hátrányos és halmozottan hátrányos helyzetű tanulók aránya a gimnáziumi tanulókon belül (TS 097)	Hátrányos és halmozottan hátrányos helyzetű szakközépiskolai tanulók és hátrányos helyzetű szakiskolai és készségfejlesztő iskolai tanulók száma a nappali oktatásban (TS 098)	Hátrányos és halmozottan hátrányos helyzetű szakközépiskolai tanulók és hátrányos helyzetű szakiskolai és készségfejlesztő iskolai tanulók aránya a tanulóknak viszonyítva (TS 099)	Hátrányos és halmozottan hátrányos helyzetű szakgimnáziumi tanulók száma (TS 100)	Hátrányos és halmozottan hátrányos helyzetű tanulók aránya a szakgimnáziumi tanulókon belül (TS 101)
	Fő	%	Fő	%	Fő	%
2017	0	n.a.	0	n.a.	0	n.a.
2018	0	n.a.	0	n.a.	0	n.a.
2019	0	n.a.	0	n.a.	0	n.a.
2020	0	n.a.	n.a.	n.a.	n.a.	n.a.
2021	0	n.a.	n.a.	n.a.	n.a.	n.a.
2022	0	n.a.	n.a.	n.a.	n.a.	n.a.

Forrás: TeIR, KSH Tstar

<b>4.4. a) 4. számú táblázat - Hátrányos és halmozottan hátrányos helyzet</b>		
<b>Év</b>	<b>Megállapított hátrányos helyzetű gyermekek és nagykorúvá vált gyermekek száma (TS 114)</b>	<b>Megállapított halmozottan hátrányos helyzetű gyermekek és nagykorúvá vált gyermekek száma (TS 113)</b>
	<b>fő</b>	<b>fő</b>
2017	22	2
2018	23	1
2019	19	0
2020	18	0
2021	19	0
2022	19	0

Forrás: TeIR, KSH Tstar

<b>4.4. a) 4. számú táblázat - Hátrányos és halmozottan hátrányos helyzet</b>		
<b>Év</b>	<b>Megállapított hátrányos helyzetű gyermekek és nagykorúvá vált gyermekek száma (TS 114)</b>	<b>Megállapított halmozottan hátrányos helyzetű gyermekek és nagykorúvá vált gyermekek száma (TS 113)</b>
	<b>fő</b>	<b>fő</b>
2017	22	2
2018	23	1
2019	19	0
2020	18	0
2021	19	0
2022	19	0

Forrás: TeIR, KSH Tstar

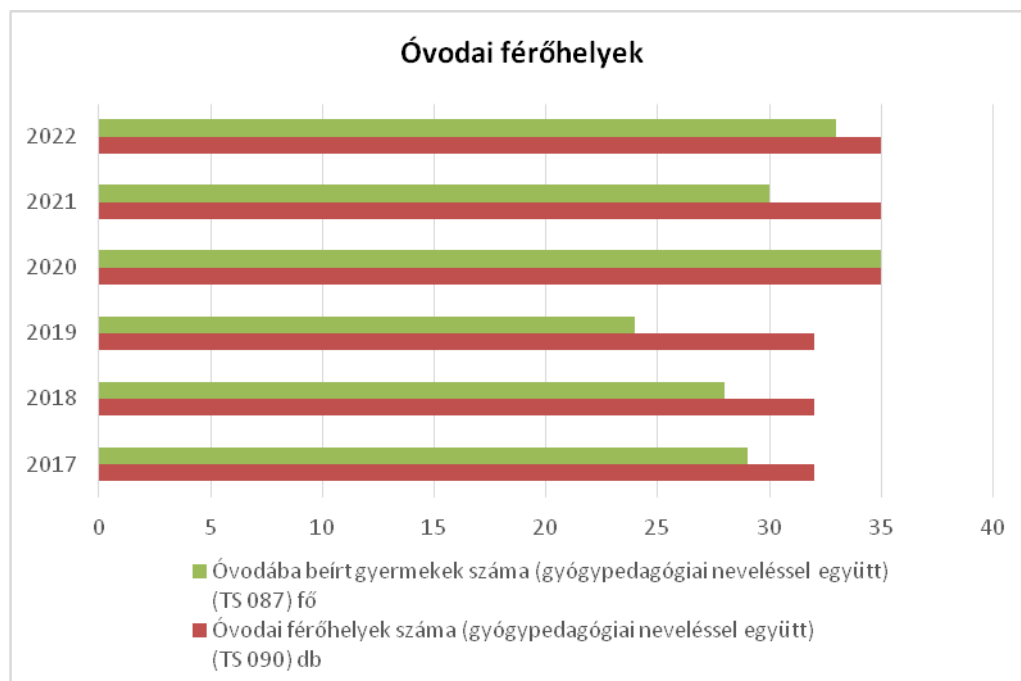
*b)* a közneveléshez kapcsolódó kiegészítő szolgáltatások (pl. iskolára/óvodára jutó gyógypedagógusok, iskolapszichológusok száma stb.)

Az óvodában 1 fő gyógypedagógus megbízás alapján látja el a feladatokat. Jelenleg iskolánkban 1 gyógypedagógus és egy fejlesztő pedagógus segíti az érintett tanulók fejlesztését.

4.4.2. számú táblázat - Óvodai nevelés adatai

Év	3-6 éves korú gyermekek száma	Óvodai gyermekcsoportok száma - gyógypedagógiai neveléssel együtt (TS 085)	Óvodai férőhelyek száma (gyógypedagógiai neveléssel együtt) (TS 090)	Óvodai feladatellátási helyek száma (gyógypedagógiai neveléssel együtt) (TS 088)	Óvodába beírt gyermekek száma (gyógypedagógiai neveléssel együtt) (TS 087)	Óvodai gyógypedagógiai gyermekcsoportok száma (TS 086)	Gyógypedagógiai oktatásban részesülő óvodás gyermekek száma az integráltan oktatott SNI gyermekek nélkül (TS 091)	Egy óvodai gyermekcsoportra jutó gyermekek száma (TS 089)
	fő	db	db	db	fő	db	fő	fő
2017	n.a.	1	32	1	29	0	0	29
2018	n.a.	1	32	1	28	0	0	28
2019	n.a.	1	32	1	24	0	0	24
2020	n.a.	1	35	1	35	0	0	35
2021	n.a.	1	35	1	30	0	0	30
2022	n.a.	1	35	1	33	0	0	33

Forrás: TeIR, KSH Tstar,  
Önkormányzati adatgyűjtés



4.4.4. számú táblázat - Általános iskolák adatai: osztályok, gyógypedagógiai osztályok, feladatellátási helyek					
Tanév	Az általános iskolai osztályok száma a gyógypedagógiai oktatásban (a nappali oktatásban) (TS 080)	Az általános iskolai osztályok száma (a gyógypedagógiai oktatással együtt) (TS 081)	Általános iskolai feladat-ellátási helyek száma (gyógypedagógiai oktatással együtt) (TS 079)	Egy általános iskolai osztályra jutó tanulók száma a nappali oktatásban (gyógypedagógiai oktatással együtt) (TS 082)	Más településről bejáró általános iskolai tanulók aránya a nappali oktatásban (TS 084)
	db	db	db	fő	%
2017	0	7	1	17,43	26,23
2018	0	7	1	16,86	24,58
2019	0	7	1	17,29	28,10
2020	0	8	1	17,00	34,56
2021	0	8	1	17,00	34,56
2022	0	8	1	16,25	35,38

Forrás: TeIR, KSH Tstar

4.4.5. számú táblázat - A 8. évfolyamot eredményesen befejeők a nappali oktatásban	
Tanév	A 8. évfolyamot eredményesen befejezte a nappali oktatásban (TS 083)
	Fő
2017	16
2018	17
2019	11
2020	17
2021	21
2022	18

Forrás: TeIR, KSH Tstar

- c) hátrányos megkülönböztetés és jogellenes elkülönítés az oktatás, képzés területén, az intézmények között és az egyes intézményeken belüli szegregációs jelenségek;

Nem jellemző, intézményeinkben semmilyen elkülönítés, megkülönböztetés nincs.

d) az intézmények között a tanulók iskolai eredményességében, az oktatás hatékonyságában mutatkozó eltérések;

Településünkön működő iskola a tankerület fenntartásában áll. A továbbtanulási mutatók nem jeleznek hátrányos helyzetet az oktatás színvonala miatt. Törekszünk intézményünkben az eredményességre, úgy a tantárgyi ismeretek elsajátítása, mint a szabadidős foglalkozások terén. Tanulóink rendszeresen megmérettetik magukat különféle versenyeken, ahol szép sikereket érnek el.

e) előnyben részesítés, hátránykompenzáló juttatások, szolgáltatások.

Az alacsony gyermeklétszám alkalmas az egyéni foglalkozás, felzárkóztatás, külön odafigyelés biztosítására. Korrepetálások, egyéni fejlesztések, szakkörök, középiskolai előkészítők, versenyfelkészítések, szabadidős foglalkozások, osztálykirándulások, színház- és mozilátogatás, nyári táborok állnak a gyermekek rendelkezésére. A rászoruló gyermekek körében a külön foglalkozások, tanórán kívüli foglalkozások finanszírozása nem megoldott, erre kell kidolgozni egy támogatási rendszert.

<b>4.4.6. számú táblázat - Gyermekjóléti, hátránykompenzáló szolgáltatások</b>				
<b>Év</b>	<b>Biztos kezdet gyerekházat rendszeresen igénybe vevő gyermekek száma</b>	<b>Tanoda szolgáltatást rendszeresen igénybe vevő gyermekek száma</b>	<b>Család- és gyermekjóléti szolgáltatást igénybe vevő kiskorúak száma</b>	<b>Szünidei étkeztetésben részesező gyermekek száma (TS 112)</b>
	<b>Fő</b>	<b>Fő</b>	<b>Fő</b>	<b>Fő</b>
2017	n.a.	n.a.	n.a.	20
2018	n.a.	n.a.	n.a.	23
2019	n.a.	n.a.	n.a.	16
2020	n.a.	n.a.	n.a.	17
2021	n.a.	n.a.	n.a.	20
2022	n.a.	n.a.	n.a.	19

Forrás: TeIR, KSH Tstar, Önkormányzati és intézményfenntartói adatok

**4.5 Következtetések: problémák beazonosítása, fejlesztési lehetőségek meghatározása.**

A gyerekek helyzete, esélyegyenlősége vizsgálata során településünkön	
beazonosított problémák	fejlesztési lehetőségek
A gyermekek számára nyári táborok, napközis foglalkozások biztosítása	A gyermekek szünidőben hasznos tevékenységgel töltik el idejüket, biztonságos, támogató környezetben, felügyelet alatt vannak
A gyerekek nemzeti identitástudata csökken	A gyermekek honismerete javul, növekszik a nemzeti identitástudat
A településen található játszóterek állapota nem mindenhol kielégítő, kültéri sporteszközök nem állnak rendelkezésre	A településen található játszóterek biztonságossá tétele, szabványosítása, kültéri sporteszközök biztosítása
Óvoda épületének állapota nem megfelelő. Felújítás és eszközbeszerzés indokolt	Óvoda épületének teljes körű felújítása, eszközbeszerzés
Az óvodában szükséges, hogy rendelkezésre álljon fejlesztő pedagógus, logopédus annak érdekében, hogy a gyermekek a szükséges fejlesztéseket megkaphassák	Az óvodai gyermekek képességei fejlődnek, az esélyegyenlőségi kritériumok javulnak

## 5. A nők helyzete, esélyegyenlősége

Önkormányzatunk 2012. évtől folyamatosan az állam által támogatott Start-munka programban vesz részt. A program egyik fő célja, hogy a településen élő munkanélküli nőket, minél nagyobb mértékben tudja foglalkoztatni, mivel szükségesnek tartja, hogy nőkre szabott foglalkoztatási programok kezdeményezése. A településen bölcsőde, valamint családi napközi nem működik az alacsony gyermek születési ráta, valamint a lakónépesség alacsony száma miatt, így a 0-3 éves korosztály napközi felügyeletét az önkormányzat nem tudja biztosítani. Hátrányos megkülönböztetés sem bérkülönbség, sem egyéb területeken nem jelentkezik. Az önkormányzat a jövőre nézve továbbra is szeretné tartani azt a tendenciát, hogy a lehetőségekhez mérten minél több a településen munkanélküli aktív korú hölgyet tudjon foglalkoztatni.

Az önkormányzat a településen, valamint a környező megyékben lévő munkahelyekkel próbál együttműködni. Az önkormányzathoz tájékoztatásul beérkező álláshelyeket a helyben szokásos módon meghirdeti, a nyilvántartások alapján a munkanélküli aktív korú személyeket tájékoztatja. Az önkormányzat helyet biztosít a munkahelyeknek személyes tájékoztatás, esetleg felvételi elbeszélgetés érdekében.

Az önkormányzati hivatal és a közintézmények a település egyik legjelentősebb női munkaerőt alkalmazó foglalkoztatói.

Problémaként azonosítható, hogy a gyermeket vállalók jelentős anyagi terhet vesznek magukra, melynek enyhítésén az önkormányzat szeretne segíteni, ezért települési támogatást állapít meg. A települési járdahálózat, a közintézmények a babakocsis közlekedésre alkalmatlanok, itt jelentős javulást kell elérnünk.

A női egészségügyi esélyegyenlőség javítása érdekében szükséges, hogy a településen élő nők is eljussanak a térítésmentes szűrővizsgálatokra, hogy betegségeik időben diagnosztizálhatók legyenek, kezelésük mielőbb megkezdődjön.

### 5.1 A nők gazdasági szerepe és esélyegyenlősége

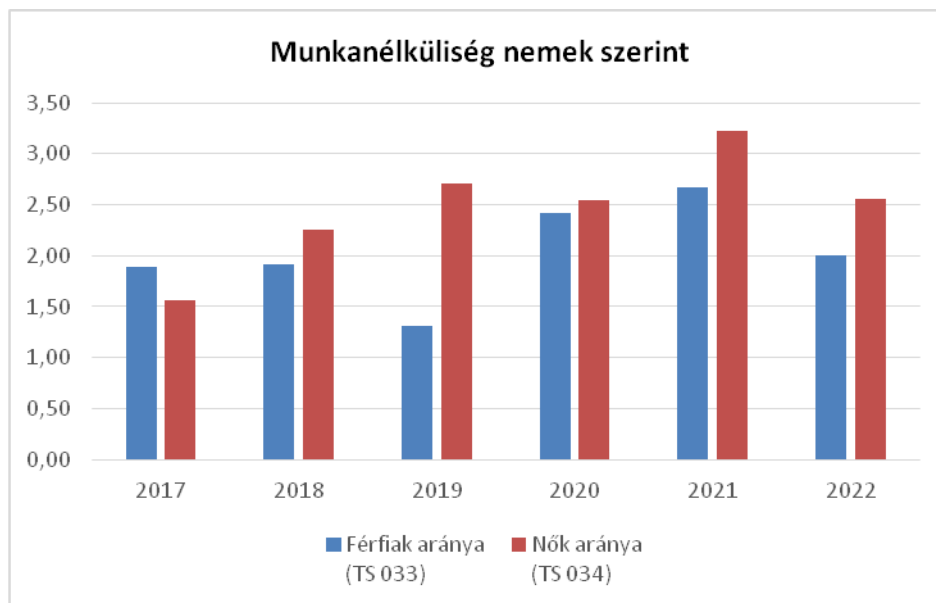
#### a) foglalkoztatás és munkanélküliség a nők körében

A mutatók alapján a férfiak foglalkoztatási helyzete jobb, mint a nőké. A női munkanélküliséget okozhatja az, hogy a kisgyermekes anyukák a gyermekek nyári időszakban való felügyelete miatt nehezebben vállalnak munkát, a foglalkoztatóknál még mindig nem jellemzőek az atipikus foglalkoztatási formák, így az ő elhelyezkedésük problémát jelent. A tartós munkanélküliséget az egészségi okok, egyedülálló szülővé válás, idősebb, beteg rokonról való gondoskodás is okozhatja.

**5.1.1. számú táblázat - Munkanélküliségi ráta nemek szerint**  
(a 3.2.1. táblával azonos)

Év	Nyilvántartott álláskeresők aránya az állandó népességben a 15-64 évesek körében		
	Férfiak aránya (TS 033)	Nők aránya (TS 034)	Összesen
	%	%	%
2017	1,89	1,56	1,73%
2018	1,91	2,25	2,08%
2019	1,31	2,71	2,01%
2020	2,42	2,54	2,48%
2021	2,67	3,22	2,95%
2022	2	2,56	2,28%

Forrás: TeIR, Nemzeti Munkaügyi Hivatal



**5.1.2. számú tábla - A 180 napnál hosszabb ideje nyilvántartott álláskereső (a 3.2.3. táblával azonos)**

Év	180 napnál hosszabb ideje regisztrált munkanélküliek aránya (TS 057)	Nők aránya a 180 napon túli nyilvántartott álláskeresőknél belül (TS 058)
	%	%
2017	43,75	57,14
2018	42,11	62,5
2019	50	77,78
2020	59,09	53,85
2021	42,31	63,64
2022	50	60

Forrás: TelR, Nemzeti Munkaügyi Hivatal

**5.1.3. számú táblázat - Pályakezdő álláskereső száma (a 3.2.6. táblával azonos)**

Év	Nyilvántartott álláskereső száma (TS 052)	Nyilvántartott pályakezdő álláskereső száma (TS 053)
	fő	Fő
2017	16	1
2018	19	2
2019	18	1
2020	22	0
2021	26	0
2022	20	2

Forrás: TelR, Nemzeti Munkaügyi Hivatal

*b)* nők részvétele foglalkoztatást segítő és képzési programokban

A járási hivatal Foglalkoztatási Osztálya rendszeresen szervez képzéseket, melyre az utazást az önkormányzat szükség esetén biztosítja.

*c)* alacsony iskolai végzettségű nők elhelyezkedési lehetőségei

Az önkormányzat a közmunkaprogramban tudja biztosítani az alacsony végzettségű nők alkalmazását.

*d)* hátrányos megkülönböztetés a foglalkoztatás területén (pl. bérkülönbség)

Nem jellemző.

**5.2 A munkaerő-piaci és családi feladatok összeegyeztetését segítő szolgáltatások (pl. bölcsődei, családi napközi, óvodai férőhelyek, férőhelyhiány; közintézményekben rugalmas munkaidő, családbarát munkahelyi megoldások stb.)**

A nők foglalkoztatását gátló legfőbb akadály a gyermeknevelés. A családi, magánéletbeli feladatok és felelőségek általában egyoldalúan a nőket terhelik. A település nem rendelkezik adatokkal a nők családon belüli túlterheltségéről.

A településen bölcsőde és családi napközi nem működik. A bölcsőde hiányát enyhíti, hogy az óvoda a 2,5 éves gyermekeket is tudja fogadni a településen.

Az óvodai férőhelyek száma megfelelő, férőhelyhiány miatt még óvodás korú gyermeket nem utasítottak el a helyi óvodában. Az óvodában reggel 7-től várják a gyermekeket és délután 4-ig biztonságban tudhatják gyerekeiket.

Az önkormányzat együttműködő partnere a családsegítő szolgálat, valamint az óvoda dolgozói közreműködnek abban, hogy egy szülőcsoport jöjjön létre, ami néhány havonta tematikus beszélgetéseken vehet részt életvezetési, nevelési tanácsadás témákban. Ezen időszak alatt a gyermekek felügyelete biztosított lesz.

<b>5. 2. 1. számú táblázat – Védőnői álláshelyek száma (a 4.3.1. táblával azonos)</b>			
<b>Év</b>	<b>Betöltött védőnői álláshelyek száma (TS 109)</b>	<b>0-3 év közötti gyermekek száma</b>	<b>Átlagos gyermekszám védőnőnként</b>
	<b>db</b>	<b>fő</b>	<b>fő</b>
2017	0	n.a.	-
2018	1	n.a.	-
2019	1	n.a.	-
2020	1	n.a.	-
2021	n.a.	n.a.	-
2022	1	n.a.	-

Forrás: TeIR, KSH Tstar, Önkormányzati adatok

5.2.2. a) Bölcsődék és bölcsődébe beíratott gyermekek száma (4.3.3. a.) számú táblázatból		
Év	Működő, önkormányzati bölcsődei férőhelyek száma	Önkormányzati bölcsődébe beírt gyerekek száma
	db	Fő
2017	n.a.	n.a.
2018	n.a.	n.a.
2019	n.a.	n.a.
2020	n.a.	n.a.
2021	n.a.	n.a.
2022	n.a.	n.a.

Forrás: Önkormányzati és intézményi adatgyűjtés

5.2.2. b) Bölcsődék és bölcsődébe beíratott gyermekek száma (4.3.3. b.) számú táblázatból								
Év	Működő munkahelyi bölcsődei férőhelyek száma (TS 126)	Munkahelyi bölcsődébe beírt gyerekek száma (TS 122)	Működő családi bölcsődei férőhelyek száma (TS 125)	Családi bölcsődébe beírt gyerekek száma (TS 121)	Működő mini bölcsődei férőhelyek száma (TS 127)	Mini bölcsődébe beírt gyerekek száma (TS 123)	Működő (összes) bölcsődei férőhelyek száma (TS 124)	Bölcsődébe (összes) beírt gyerekek száma (TS 120)
	db	Fő	db	Fő	db	Fő	db	Fő
2017	0	0	0	0	0	0	0	0
2018	0	0	0	0	0	0	0	0
2019	0	0	0	0	0	0	0	0
2020	0	0	0	0	0	0	0	0
2021	0	0	0	0	0	0	0	0
2022	0	0	0	0	0	0	0	0

Forrás: TeIR, KSH  
Tstar

### 5.3 Családtervezés, anya- és gyermekgondozás területe

A fogamzásszabályozás és szexualitás gyakran még a mai családokban is tabu témának számít. Ezért kiemelten fontos szerepet kapnak a közoktatási intézmények a gyerekek felvilágosításában. A gyerekek szexuális felvilágosítását célzó programok, tanórák már az általános iskolában megkezdődnek, majd a középiskolákban folytatódnak; osztályfőnöki, biológia óra keretében előadást tartanak a védőnők.

A gyerekágyas gondozás során a szülés után mindenki megkapja a kellő tanácsadást, hogy milyen fogamzásgátlást használjon.

Várandós tanácsadást heti rendszerességgel tartanak a védőnők. A védőnő koordinálja a terhesség idejének megfelelő vizsgálatok megtörténtét. A védőnő otthonában is meglátogatja a várandósokat és életvezetési-, lakásrendezési tanácsokat ad, hogy megfelelő legyen a csecsemő fogadása.

#### **5.4 A nőket érő erőszak, kapcsolati erőszak**

Ilyen jellegű bejelentésről az önkormányzatnak nincs tudomása. Amennyiben ilyen eseményre fény derül, azt a családvédelmi koordináció keretén belül kezeljük.

#### **5.5 Krízishelyzetben igénybe vehető szolgáltatások (pl. anyaotthon, családok átmeneti otthona)**

Az ilyen jellegű ellátás Kisbéren, Komáromban és Tatabányán elérhető. Szükség esetén a családsegítő azonnali segítséget nyújt.

#### **5.6 A nők szerepe a helyi közéletben**

Mind az önkormányzati hivatal, mind a közintézmény vezetőségében nők vesznek részt. A közfeladatokat ellátó személyek szinte kivétel nélkül női alkalmazottak. A nők jelenléte a közéletben jelentős.

#### **5.7 A nőket helyi szinten fokozottan érintő társadalmi problémák és felszámolásukra irányuló kezdeményezések**

Ilyen kezdeményezésre nem került sor.

#### **5.8 Következtetések: problémák beazonosítása, fejlesztési lehetőségek meghatározása.**

A nők helyzete, esélyegyenlősége vizsgálata során településünkön	
beazonosított problémák	fejlesztési lehetőségek
Gyermekvállalás nagy anyagi terhet jelent a családnak	A születés esetén a család anyagi támogatása

## 6. Az idősek helyzete, esélyegyenlősége

A település előregedő, egyre nagyobb számban képviseltetik magukat a lakosság körében az idős, esetleg beteg, otthonukból nehezen kimozduló emberek.

Az önkormányzat időseket érintő tevékenysége az alábbiakra terjed ki:

- *Házi segítségnyújtás:* A házi segítségnyújtás keretében a napi 4 órát meg nem haladó gondozási szükséglettel rendelkező igénybe vevő részére saját lakókörnyezetében biztosítják az önálló életvitel fenntartása érdekében szükséges ellátást. Így a házi gondozó feladata az alapvető gondozási, ápolási feladatok elvégzése, az önálló életvitel fenntartásában, az ellátott és lakókörnyezete higiéniai körülményeinek megtartásában való közreműködés.

### 6.1 Az időskorú népesség főbb jellemzői (pl. száma, aránya, jövedelmi helyzete, demográfiai trendek stb.)

6.1. számú táblázat - Öregedési index (3. táblával azonos)			
Év	65 év feletti állandó lakosok száma (fő) (TS 026 és TS 028 összesen)	0-14 éves korú állandó lakosok száma (fő) (TS 010 és TS 012 összesen)	Öregedési index % (TS 030)
2017	224	169	132,54%
2018	222	172	129,07%
2019	230	166	138,55%
2020	238	173	137,57%
2021	237	175	135,43%
2022	252	174	144,83%

Forrás: TeIR, KSH-TSTAR

6.1.1. számú táblázat – Nyugdíjban, ellátásban, járadékban és egyéb járandóságban részesülők száma			
Év	Nyugdíjban, ellátásban, járadékban és egyéb járandóságban részesülő férfiak száma (TS 063)	Nyugdíjban, ellátásban, járadékban és egyéb járandóságban részesülő nők száma (TS 064)	Összes nyugdíjas
2017	122	225	347
2018	127	225	352
2019	128	226	354
2020	129	215	344
2021	125	215	340
2022	126	211	337

Forrás: TeIR, KSH Tstar

6.1.2. számú táblázat - Nyugdíjszerű ellátások

Év	Életkoron alapuló ellátásban részesülő férfiak száma (TS 067)	Életkoron alapuló ellátásban részesülő nők száma (TS 068)	Öregségi nyugdíjban részesülő férfiak száma (TS 069)	Öregségi nyugdíjban részesülő nők száma (TS 070)	Özvegyi és szülői nyugdíjban részesülő férfiak száma (TS 071)	Özvegyi és szülői nyugdíjban részesülő nők száma (TS 072)	Időskorúak járadékában részesítettek havi átlagos száma (fő) (TS 134)
2017	5	0	87	179	0	8	0
2018	5	0	91	182	2	7	0
2019	4	0	96	186	1	7	0
2020	6	0	96	180	1	4	0
2021	6	0	91	178	1	4	0
2022	4	0	94	177	0	2	0

Forrás: TeIR, KSH Tstar

A településen élők igen magas száma az időskorú. Az időskorú népesség nemek közötti megoszlása igen érdekes jelenséget mutat. Ez a jelenség az egész országban megfigyelhető, és a nők hosszabb élettartamára vezethető vissza.

Az időskorúak helyzetét jelentősen befolyásolja a családi állapotuk, amely alapján megfigyelhető, hogy korban előrehaladva fokozatosan csökken a házasok, és növekszik az özvegyek aránya. Településünkön az egyedül élő idősök aránya igen magas. Az idős emberek nagy része magányosnak érzi magát, hiszen sokszor egyedül marad, unatkozik, e kettő által izolálódik, amely a szellemi és fizikai aktivitás hanyatlásához vezet, így önellátási képessége beszűkül, elesettség érzete folyamatosan erősödik. Ezen problémák láncolata sok embernél pszichés megbetegedéseket okoz. Az időskor jellemzője, hogy sokan küzdenek egészségügyi problémákkal, számukra nehézséget okoz az egészségügyi szolgáltatások, szociális ellátások igénybevétele.

## 6.2 Idősek munkaerő-piaci helyzete

### a) idősek, nyugdíjasok foglalkoztatottsága;

Hiányos adatokkal dolgozunk.

Míg az önkormányzati intézményekben a kor nem jelent hátrányos megkülönböztetést, a piaci szférában azonban figyelembe veszik a foglalkoztatottak kiválasztásánál. A nyugdíjhoz közelálló aktív korúak részére sajátos ellátási formák léteznek, valamint az önkormányzat is figyelemmel van arra, hogy a közmunkaprogramban lehetőséget kapjanak.

A nyugdíjasok jövedelmi helyzetét figyelembe véve szívesen végeznének jövedelem kiegészítő tevékenységet. A településen erre nem biztosítottak a lehetőségek, mivel a munkalehetőség is nagyon kevés.

6.2. számú táblázat - Hátrányos megkülönböztetés a foglalkoztatás terén (a 3.2.2. táblázatból)

Nyilvántartott álláskeresők száma összesen	Év	2017	2018	2019	2020	2021	2022
	Fő összesen	16	19	18	22	26	20
41-45 év (TS 042)	Fő	1	1	0	0	3	3
	%	6,25%	5,26%	0,00%	0,00%	11,54%	15,00%
46-50 év (TS 043)	Fő	2	2	2	3	4	1
	%	12,50%	10,53%	11,11%	13,64%	15,38%	5,00%
51-55 év (TS 044)	Fő	2	2	2	2	1	2
	%	12,50%	10,53%	11,11%	9,09%	3,85%	10,00%
56-60 év (TS 045)	Fő	2	1	1	4	4	4
	%	12,50%	5,26%	5,56%	18,18%	15,38%	20,00%
61 éves, vagy afeletti (TS 046)	Fő	1	2	3	3	2	2
	%	6,25%	10,53%	16,67%	13,64%	7,69%	10,00%

Forrás: TeIR, Nemzeti Munkaügyi Hivatal

b) tevékeny időskor, élethosszig tartó tanulás, idősek, nyugdíjasok foglalkoztatásának lehetőségei a közintézményekben, foglalkoztatásukat támogató egyéb programok a településen;

Az idősek közül többen kiveszik részüket az unokák nevelésében, támogatást nyújtva ezzel a fiataloknak. Megfigyelhető, hogy hasznosan szeretnék elfoglalni magukat, részt vesznek a fejlődésben, többen közülük részt vesznek a település rendezvényeinek szervezésében. Nyugdíjas klub a településen alacsony létszámmal működik, számukra programok szervezése, kirándulások szervezése javíthatná a lehetőségek számát a találkozásra, a tapasztalatcserére, valamint arra, hogy a fiatalabbakkal felvegyék a kapcsolatot, tapasztalatukat tovább adhassák.

c) hátrányos megkülönböztetés a foglalkoztatás területén.

Nem jellemző, illetve nincs tudomásunk róla.

### 6.3 A közszolgáltatásokhoz, közösségi közlekedéshez, információhoz és a közösségi élet gyakorlásához való hozzáférés

a) az idősek egészségügyi és szociális szolgáltatásokhoz való hozzáférése;

A településen az egészségügyi ellátást a rendelő háziorvos biztosít. Szakosított ellátásokhoz való hozzáférés Kisbéren vagy Tatabányán biztosított, ahova csak tömegközlekedéssel, vagy betegszállítással jutnak el az idősek.

Az idősek egészségügyi és szociális szolgáltatásokhoz való hozzáférése magas színvonalú. Az önkormányzat szociális étkeztetés keretében kedvezményesen napi egyszeri meleg ételt biztosít az igénylőknek. A Kisbéri Kistérségi Szociális és Gyermejkölési Alapellátási Központ közreműködésével házi segítségnyújtás keretében szociális gondozást vehetnek igénybe az időskorúak. A szociális gondozó a gondozottat köteles napi egyszer meglátogatni, az esetlegesen felmerülő problémákat a tőle elvárható módon megoldani.

Az idősek számára kiemelten fontos lenne a térítésmentes szűrővizsgálatok elvégzése, melyre anyagi okokból nem kerül sor. Célunk, hogy ezen szűrővizsgálatokra minél többen eljuthassanak.

<b>6.3. számú táblázat – Nyugdíjban, ellátásban, járadékban és egyéb járandóságban részesülők száma</b> (Megegyezik a 6.1.1-es táblázattal)			
<b>Év</b>	<b>Nyugdíjban, ellátásban, járadékban és egyéb járandóságban részesülő férfiak száma (TS 063)</b>	<b>Nyugdíjban, ellátásban, járadékban és egyéb járandóságban részesülő nők száma (TS 064)</b>	<b>Összes nyugdíjas</b>
2017	122	225	347
2018	127	225	352
2019	128	226	354
2020	129	215	344
2021	125	215	340
2022	126	211	337

Forrás: TelR, KSH Tstar

<b>6.3.1. számú táblázat - 65 évnél idősebb népesség és nappali ellátásban részesülő időskorúak száma</b>				
<b>Év</b>	<b>65 év feletti lakosság száma (férfiak TS 026, nők TS 028)</b>	<b>Nappali ellátásban részesülő időskorúak száma (TS 129)</b>	<b>Házi segítségnyújtásban részesülők száma (TS 130)</b>	<b>Szociális étkeztetésben részesülők száma (TS 131)</b>
	<b>Fő</b>	<b>Fő</b>	<b>fő</b>	<b>fő</b>
2017	224	0	18	50
2018	222	0	19	57
2019	230	0	17	55
2020	238	0	14	49
2021	237	0	15	60
2022	252	0	15	68

Forrás: TelR, KSH Tstar

b) kulturális, közművelődési szolgáltatásokhoz való hozzáférés;

Az idősek részt vesznek a településszintű rendezvényeken. Számukra is érdekes programokkal gazdagítja az önkormányzat a falunapi rendezvény repertoárját. Minden évben megrendezésre kerül az idősek napi rendezvény, ahol egy tál étel mellett alkalmat

kerítünk arra, hogy az időseknek köszönetet mondjunk, és lehetőségük nyílik a találkozásra.

c) idősek informatikai jártassága;

A könyvtár épületében biztosított a számítógép, valamint az internet elérés, azonban az idősek informatikai jártassága hiányos, így az információk nem jutnak el hozzájuk.

d) a generációk közötti programok.

A falunapon, szüreti felvonuláson, idősek napján, falukarácsonyokon lehetőséget adunk a korosztályok találkozására. Törekszünk arra, hogy a generációk közeledjenek, megismerjék egymást, a hagyományok, szokások öröklődjenek, a tapasztalatokat az idősek átadják, a fiataloknak pedig legyen lehetősége az ismeretek megszerzésére.

#### **6.4 Az időseket, az életkorral járó sajátos igények kielégítését célzó programok a településen**

Az időskorúak, mint már kifejtettük családi állapotukat tekintve javarészt özvegyek. A szinte állandó egyedüllét, valamint fizikai és szellemi állapotuk romlása miatt a legfőbb igények közbiztonság kérdés körében lelhetőek fel. Habár a településre nem jellemző a rossz közbiztonság. Hetente többször a rendőrség is látogatást tesz a településen. A rendőrkapitányság körzeti megbízottja telefonszáma a polgármesteri hivatalban ki van függesztve. Az időseket rendszeresen tájékoztatjuk a trükkös bűnözés formáiról, veszélyekről.

#### **6.5 Következtetések: problémák beazonosítása, fejlesztési lehetőségek meghatározása.**

Az idősek helyzete, esélyegyenlősége vizsgálata során településünkön	
beazonosított problémák	fejlesztési lehetőségek
Idősek számára nincsenek találkozási alkalmak	Az idősek több faluszintű rendezvényen vegyenek részt, számukra tartalmass programokat szervezzenek
A háztájak gondozásának segítése (nyári, téli) azoknál az idős lakosoknál, akiknél ez koruknál, egészségi állapotuknál fogva nehézséget okoz, akadályba ütközik.	Az időseket gondozott környezet veszi körül, a településkép javul

#### **7. A fogyatékkal élők helyzete, esélyegyenlősége**

A fogyatékkal élők száma lakosságarányosan is magasnak mondható. A népesség fogyatékos-típus szerinti megoszlását vizsgálva elmondhatjuk, hogy a legjelentősebb a

mozgáskorlátozottak aránya, őket követik a látássérültek és a hallássérültek, majd pedig az értelmi fogyatékosok.

A településen nem rendelkezünk olyan adatokkal, mely alapján megmondható lenne, ki, milyen típusú kihívással küzd, milyen mértékben igényelne támogatást. Valódi segítséget nyújt, hogy az önkormányzat dolgozói megfelelő helyismerettel rendelkeznek, így az odafigyelést meg tudják kapni a rászorulóknak.

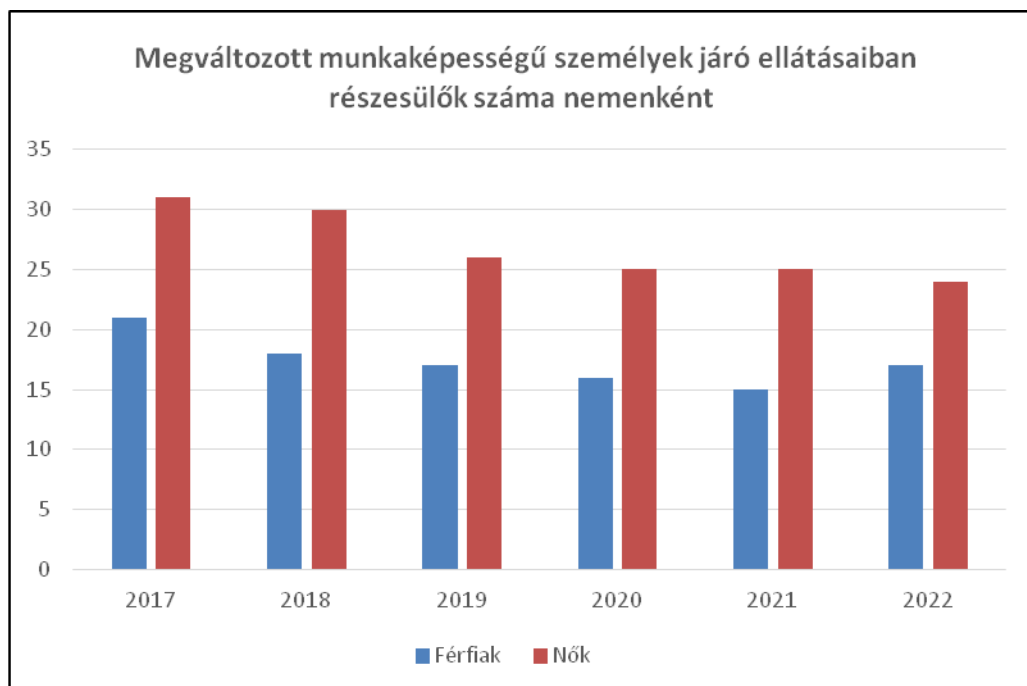
### 7.1 A településen fogyatékossgal élő személyek főbb jellemzői, sajátos problémái

A fogyatékkal élőkre vonatkozóan nem állnak rendelkezésünkre pontos adatok, mely alapján megfelelő következtetéseket lehetne levonni a foglalkoztatásuk helyzetéről. Azonban az országos adatokat figyelembe véve a foglalkoztatásuk igen csekély.

Hátrányos megkülönböztetés éri őket a foglalkoztatás, de akár a mindennapi élet terén is. A legtöbb munkáltató a fogyatékkal élő emberek felé előítéletekkel rendelkezik. A közlekedés sincs minden téren megfelelően kialakítva a számukra, tehát már a munkába jutás is akadályba ütközhet. A közterületek és közintézmények akadálymentesítése, valamint a település honlapjának akadálymentesítése lehetővé teszi, hogy könnyebben eljussanak céljukhoz, illetve megfelelő információkkal rendelkezzenek a számukra nyíló lehetőségekről.

Év	Megváltozott munkaképességű személyek ellátásaiban részesülők száma - Férfiak (TS 061)	Megváltozott munkaképességű személyek ellátásaiban részesülők száma - Nők (TS 062)	Összesen
2017	21	31	52
2018	18	30	48
2019	17	26	43
2020	16	25	41
2021	15	25	40
2022	17	24	41

Forrás: TeIR, KSH Tstar



**7.1.2. számú táblázat - Nappali ellátásban részesülő  
fogyatékkal élők száma**

Év	Nappali ellátásban részesülő fogyatékos személyek száma (TS 128)
2017	0
2018	0
2019	0
2020	0
2021	0
2022	0

Forrás: TeIR, KSH Tstar; és helyi adatszolgáltatók

- a) fogyatékossgal élő személyek foglalkoztatásának lehetőségei, foglalkoztatottsága, védett foglalkoztatás, közfoglalkoztatás;

A település lakosságának 3-4%-a megváltozott munkaképességű, ami országos viszonylatban átlagosnak mondható. A foglalkoztatási tendenciák az országos intézkedéseknek köszönhetően javulnak. Jelenleg a megváltozott munkaképességű munkavállalók 30%-a el tud helyezkedni. Ez a bevezetett könnyítő intézkedéseknek köszönhető pl. a rehabilitációs kártyával rendelkező munkavállaló foglalkoztatásánál mentesülnek a munkaadók a 17,5 százalékos szociális hozzájárulás befizetésétől.

- b) munkavállalást segítő lehetőségek;

Népszerűsíteni kell az atipikus foglalkoztatást, részmunka, távmunka lehetőségét.

c) hátrányos megkülönböztetés a foglalkoztatás területén;

A településen hátrányos megkülönböztetésre nincs példa.

d) önálló életvitelt támogató helyi intézmények, szolgáltatások, programok.

A fogyatékosok, megváltozott munkaképességűek önálló életvitelét a településen a házigondozó a házi segítségnyújtás keretén belül tudja segíteni. Nappali ellátás nem áll rendelkezésre.

### **7.2 Fogyatékkal élő személyek pénzübeli és természetbeni ellátása, kedvezményei**

A községben a járási hivatal által nem támogatott, de magas költségű gyógyszert szedő személyek települési támogatást kaphatnak, vagy magas költségű gyógyászati segédeszközre lenne szükség, rendkívüli települési támogatást kapnak.

### **7.3 A közzolgáltatásokhoz, közösségi közlekedéshez, információhoz és a közösségi élet gyakorlásához való hozzáférés lehetőségei, akadálymentesítés**

a) egészségügyi és rehabilitációs ellátások elérhetősége, együttműködése;

A település középületei részben akadálymentesen megközelíthetőek, a településen az alapellátások biztosítottak, szakellátás a közeli és távolabbi városokban elérhető.

b) települési önkormányzati tulajdonban lévő középületek akadálymentesítettsége;

A település középületei részben akadálymentesen megközelíthetőek.

c) közzolgáltatásokhoz, köznevelési intézményekhez, kulturális és sportprogramokhoz való hozzáférés lehetőségei, fizikai, információs és kommunikációs akadálymentesítettség, lakóépületek, szolgáltató épületek akadálymentesítettsége;

A hatályos jogszabályoknak megfelelően új beruházás, felújítás akadálymentesített környezet biztosításával történik. Az akadálymentes intézmények száma, minden területen a jogszabályi előírásnak megfelel.

Az Önkormányzat tulajdonában lévő járdák, zöldterületek, játszótérek felújítása során gondoskodunk a hozzáférés akadálymentességének biztosításáról.

d) munkahelyek akadálymentesítettsége;

Nem rendelkezünk adatokkal.

e) közösségi közlekedés, járdák, parkok akadálymentesítettsége;

Jelenleg az akadálymentesítés nem megoldott, új beruházás esetén az akadálymentesítés követelményének eleget teszünk.

f) fogyatékosokkal élő személyek számára rendelkezésre álló helyi szolgáltatások (pl. speciális közlekedési megoldások, fogyatékosokkal élő személyek nappali intézménye, stb.);

Nincs ilyen szolgáltatás.

g) előnyben részesítés (hátránykompenzáló juttatások, szolgáltatások).

Nincs ilyen szolgáltatás.

#### 7.4. Fogyatékossgal élők sajátos igényeinek kielégítését célzó programok a településen

Nincs ilyen szolgáltatás.

#### 7.5 A fogyatékossgal élőket helyi szinten fokozottan érintő társadalmi problémák és a felszámolásukra irányuló kezdeményezések

Nem merült fel ilyen igény.

#### 7.6 Következtetések: problémák beazonosítása, fejlesztési lehetőségek meghatározása

A fogyatékkal élők helyzete, esélyegyenlősége vizsgálata során településünkön	
beazonosított problémák	fejlesztési lehetőségek
A közintézmények, közterületek akadálymentesen nem megközelíthetők.	A település járdáinak, közintézményeknek akadálymentes megközelítésének biztosítása

<i>Több célcsoportot érintő, településszintű megállapítások</i>	
beazonosított problémák	fejlesztési lehetőségek
A településen és környékén található bel- és külterületi utak és járdák állapota nem megfelelő, helyenként nem biztonságosak A gyalogosok átkelése az úttesten nem biztonságos.	Közlekedés biztonságának növekedése
A lakosság bizonytalan a környezettudatos magatartási formákban. Nem teljesen megoldott a hulladék és a zöld hulladék kezelése a településen	A település lakóinak megszólítása a Madarak és Fák napja, Föld napja alkalmából, illetve egyes rendezvényeken. A lakosság körében a környezettudatos életmód elterjedése, kevesebb illegális személtelhelyezés. Hulladék lerakóhely létesítése
Parkosításhoz, zöldterület növeléséhez, Eszterházy park helyreállításához szükséges forrás hiánya	Parkosítás, zöldterület növelés, Eszterházy park helyreállítása
A településen a közvilágításnál és az önkormányzati tulajdonban lévő épületeknél megújuló energia alkalmazása nem megoldott	A településen a közvilágítás és az önkormányzati tulajdonban lévő épületek működtetése megújuló energia felhasználásával
A településen élők érdekében a sportlétesítmények felújítása, szabadidős lehetőségek, közösségi terek kialakítása, korszerűsítése nem megoldott	Szabadtéri színpad, rendezvény helyszín, közösségi tér kialakítása, felújítása. Sportlétesítmények korszerűsítése, megfelelő infrastruktúra kialakítása, bringa/KRESZ park létesítése
A településen a szociális bérlakás állomány kevés	Szociális bérlakás állomány növelése
A település központjában kevés a parkolóhelyek száma, így a biztonságos közlekedés nem megoldott-	biztonságos közlekedés kialakítása, megfelelő számú parkolóhely kialakításával
Műemlék jellegű épületek (Eszterházy Kastély) állapota nem megfelelő. Így a régi épületek kihasználtsága kevés, helytörténeti kiállítás nem elérhető a településen, helyszín hiányában	Műemlék jellegű épületek felújítása, kihasználtságának növelése, helytörténeti kiállítás megnyitása
A település iparterületének kihasználtsága az infrastruktúra hiánya miatt kevés	Iparterület infrastruktúrájának kialakítása, kihasználtság növelése

A 8217 sz. útszakaszon nem megoldott a biztonságos közlekedés a kerékpárosok számára	A 8217 sz. útszakaszon kerékpársáv kialakítása
Az egészségügyi szűrővizsgálatok zöme nem elérhető helyben, ezek igénybevételéhez nagyobb településre kell utazni és időpontot foglalni (pl. nőgyógyászati, ifjúsági, időskori szűrővizsgálatok stb.).	Cél, hogy a település minden lakója helyben tudjon igénybe venni különböző egészségügyi szűrővizsgálatok elvégzésére vonatkozó szolgáltatásokat, előtérbe helyezve a prevenciót (pl. nőgyógyászati, ifjúsági, időskori szűrővizsgálatok stb.).

## 8. Helyi partnerség, lakossági önszerveződések, civil szervezetek és for-profit szereplők társadalmi felelősségvállalása

- a) a 3-7. pontban szereplő területeket érintő civil, egyházi, karitatív szervezeti szolgáltató és érdekvédelmi szervezetek, önszerveződések feltérképezése (közfeladatot ellátó szervezetek, közfeladatonként bemutatva, önkéntesek száma, partnerségi megállapodások száma);

A településen a civil szervezetek aktívan szerepet vállalnak a közösség életében. Egyik civil szervezet tevékenysége sem kifejezetten a célcsoport bármelyikének segítségére irányulna. Tevékenységük összetett, a település kulturális, szociális életének, egészségügyi helyzet javításának céljából, vagy a közbiztonság, tűzbiztonság megteremtése érdekében tevékenykednek.

A szervezetek tagsága a lakosságból tevődik össze, önkénteseik száma változó.

Jelentősebb civil szervezetek **Réde** településen:

Rédei Önkéntes Tűzoltóegyesület  
Sportegyesület Réde  
Rédéért közalapítvány  
Réde-Bakonybánk Polgárőr egyesület  
Nyugdíjas klub  
Hagyományőrző Társaság  
Vöröskereszt helyi szervezete

Az önkormányzat támogatja ezeket a szervezeteket és hálás a településért végzett önkéntes munkájukért.

Együttműködő partnerek a Kisbéri Kistérségi Szociális és Gyermejjóléti Alapellátási Központ munkatársai, családsegítő, házigondozó, intézményekben dolgozók, egészségügyi dolgozók, védőnő.

- b) helyi önkormányzati, nemzetiségi önkormányzati, egyházi, civil szektor és gazdasági szereplők közötti partnerség bemutatása;

Nemzetiségi önkormányzat nincs a településen, az egyházakkal való együttműködés alkalomszerű, jól funkcionáló.

- c) önkormányzatok közötti, illetve térségi, területi társulásokkal való partnerség, társadalmi felzárkózást segítő közös programok bemutatása;

A Kisbéri Kistérségi Társulás keretében a kistérség önkormányzati együttesen látják el a gyermekjóléti feladatokat, a házi segítségnyújtást. A Bakonyalja-Kisalföld kapuja Vidékfejlesztési Egyesület (LEADER) egyesületben több pályázatban vett részt az önkormányzat, mely a célcsoportokat is érintette.

- d) a nemzetiségi önkormányzatok célcsoportokkal kapcsolatos esélyegyenlőségi tevékenysége

A településen nincs nemzetiségi önkormányzat.

- e) civil szervezetek célcsoportokkal kapcsolatos esélyegyenlőségi tevékenysége;

Nem jellemző.

- f) for-profit szereplők részvétele a helyi esélyegyenlőségi feladatok ellátásában.

Nem jellemző.

A társadalmi partnerség és együttműködés egyik eszköze a HEP Fórumok szervezése.

HEP Fórumok segítségével a helyi állami, önkormányzati, egyházi és civil szervezetek között a hatékonyabb együttműködés alakulhat ki a célcsoportok esélyegyenlőségi problémáinak a beazonosításában, a problémákra adekvátan válaszoló intézkedések megfogalmazásában, összehangolásában, valamint a HEP intézkedéseinek megvalósításában, megkönnyítve így az önkormányzatok esélyteremtő feladatainak ellátását.

## **9. A helyi esélyegyenlőségi program nyilvánossága**

- a) a helyzetelemzésben meghatározott esélyegyenlőségi problémák kapcsán érintett nemzetiségi önkormányzatok, egyéb partnerek (állami vagy önkormányzati intézmények, egyházak, civil szervezetek, stb.) bevonásának eszközei és eljárásai a HEP elkészítésének folyamatába;

A helyzetelemzés előkészítésben részt vettek a településen dolgozó önkormányzati, gyermekjóléti, köznevelési, közművelődési és szociális szakemberek. A helyi esélyegyenlőségi fórumra mind az önkormányzat, az intézmények képviselői, mind a civilek, valamint az együttműködő partnerek meghívást kaptak, ott javaslataikat megtették. A problémák, tapasztalatok és a lehetséges megoldások a fórum során feltárássra kerültek. Az elkészült dokumentumot az önkormányzat a HEP honlapon, valamint saját honlapján is nyilvánosságra hozza.

- b) az a) pont szerinti szervezetek és a lakosság végrehajtással kapcsolatos észrevételeinek visszacsatolását szolgáló eszközök bemutatása, valamint annak rögzítése, hogy működtet-e HEP Fórumot.

Rendszeresíteni kívánjuk a HEP fórum alkalmakat, ahol a településen dolgozó önkormányzati, gyermekjóléti, köznevelési, közművelődési és szociális szakemberek

bevonásával megbeszéljük a terv esetleges változtatásának szükségességét, egyeztetünk az eddigi tapasztalatokról, módosítási javaslatokról. Az egyes területek felelősei beszámolnak az elért eredményekről. A lakosság észrevételeit az önkormányzat által biztosított felületen, a honlapon megadott elérhetőségre megküldheti, azokat a felülvizsgálat során a képviselő-testület figyelembe veszi.

- c) A képviselő-testületi döntést követően az elfogadott HEP dokumentumot, valamint a hiteles határozatot a települési önkormányzat a helyben szokásos módon közzé teszi, és megküldi a TEF esélyegyenlőségi mentora részére. A TEF az települési önkormányzatok HEP-jeit közzéteszi, honlapján megjelenti.

## 1. A HEP IT részletei

### A helyzetelemzés megállapításainak összegzése

Olyan településen kívánunk élni, ahol a romák egyenlő esélyekkel indulnak.

Fontos számunkra, hogy a mélyszegénységben élők minden szükséges segítséget megkapjanak, hogy emberhez méltó és mai kor igényeinek megfelelő életkörülmények között boldoguljanak.

Kiemelt területnek tartjuk a gyerekek megfelelő testi, szellemi, pszichés és erkölcsi fejlődése a településen biztosítható legyen.

Folyamatosan odafigyelünk az idősek sajátos igényeire és szükségleteire, igyekszünk számukra megadni a segítséget, meghalljuk a szavukat.

Elengedhetetlennek tartjuk a nők esetén a családon belüli erőszak megszüntetését.

Különös figyelmet fordítunk a fogyatékkal élők élhető körülményeinek kialakítására.

## 2. Összegző táblázat - A Helyi Esélyegyenlőségi Program Intézkedési Terve (HEP IT)

	A	B	C	D	E	F	G	H	I	J	K	L
Intézkedés sorszáma	Az intézkedés címe, megnevezése	A helyzetelemzés következtetéseiben feltárt esélyegyenlőségi probléma megnevezése	Az intézkedéssel elérni kívánt cél	A célkitűzés összhangja egyéb stratégiai dokumentumokkal	A cél kapcsolódása országos szakmapolitikai stratégiákhoz	Az intézkedés tartalma	Az intézkedés felelőse	Az intézkedés megvalósításának határideje	Az intézkedés eredményességét mérő indikátor(ok)	Az intézkedés megvalósításához szükséges erőforrások (humán, pénzügyi, technikai)	Az intézkedés eredményeinek fenntarthatósága	Önkormányzatok közötti együttműködésben megvalósuló intézkedés esetében az együttműködés bemutatása
0. Település szintű probléma												
1	Közutak, járdák biztonságossá tétele, gyalogos átkelő helyek létesítése	A településen és környékén található bel- és külterületi utak és járdák állapota nem megfelelő, helyenként nem biztonságosak. A gyalogosok átkelése az úttesten nem biztonságos.	Közlekedés biztonságának növekedése	Településrendezési terv, vagyonhasznosítási terv, 2019-2025 Gazdasági Program	Magyar Nemzeti Társadalmi Felzárkózási Stratégia 2030, Nemzeti Fejlesztés 2030, Országos Fejlesztési és Területfejlesztési Konceptió	Pályázati források és önerő igénybevételével az utak, járdák felújítása, gyalogos átkelőhelyek létesítése, szilárd, biztonságos burkolattal ellátása	polgármester	2027. 01. 01. (péntek) Folyamatban	Pályázati források és önerő igénybevételével az utak, járdák felújítása, szilárd, biztonságos burkolattal ellátása, gyalogos átkelőhelyek létesítése	pályázati forrás, önerő	5 év	nem releváns
2	Környezettudatosság erősítése	A lakosság bizonytalan a környezettudatos magatartási formákban. Nem teljesen megoldott a hulladék és a zöld hulladék kezelése a településen	A település lakóinak megszólítása a Madarak és Fák napja, Föld napja alkalmából, illetve egyes rendezvényeken. A lakosság körében a környezettudatos	Településrendezési terv, vagyonhasznosítási terv, 2019-2025 Gazdasági Program, helyi rendeletek	Magyar Nemzeti Társadalmi Felzárkózási Stratégia 2030, Nemzeti Fejlesztés 2030 Országos Fejlesztési és Területfejlesztési Konceptió	Egyes rendezvényeken környezettudatos életmódról ismeretterjesztés, szemétyűjtő akció, forrás és lehetőség felmérés szakemberek bevonásával. Hulladék lerakóhely létrehozása	polgármester	2027. 01. 01. (péntek)	50%-kal csökken az illegális szeméttlerakás	hivatal, képviselő-testület, civil szféra, pályázati forrás, önerő, támogatások	5 év	nem releváns

			életmód elterjedése, kevesebb illegális személtelhelyezés. Hulladék lerakóhely létesítése									
3	Zöld területek	Parkosításhoz, zöldterület növeléséhez, Eszterházy park helyreállításához szükséges forrás hiánya	Parkosítás, zöldterület növelés, Eszterházy park helyreállítása	Településrendezési terv, költségvetés, pályázati dokumentáció	Magyar Nemzeti Társadalmi Felzárkózási Stratégia 2030, Nemzeti Fejlesztés 2030 Országos Fejlesztési és Területfejlesztési Konceptió	Állapot felmérés, pályázati és egyéb forrás keresés, parkosítás, zöldterület növelés és helyreállítás kivitelezése	polgármester	2027. 01. 01. (péntek) Részben megvalósult.	zöldterület mennyisége, meglévő zöldterületek helyreállításának mértéke	önkormányzati és pályázati erőforrások alkalmazása	5 év	nem releváns
4	Környezettudatosság erősítése II.	A településen a közvilágításnál és az önkormányzati tulajdonban lévő épületeknél megújuló energia alkalmazása nem megoldott	A településen a közvilágítás és az önkormányzati tulajdonban lévő épületek működtetése megújuló energia felhasználásával	Pályázati dokumentáció, Gazdasági Program	Magyar Nemzeti Társadalmi Felzárkózási Stratégia 2030, Nemzeti Fejlesztés 2030 Országos Fejlesztési és Területfejlesztési Konceptió	Állapot és lehetőségek felmérése szakemberek bevonásával, forrás és kivitelező keresése, közvilágítás és az önkormányzati tulajdonban lévő épületek működtetése megújuló energia felhasználásával	polgármester	2027. 01. 01. (péntek)	megújuló energia felhasználásának mértéke a közvilágításban és a önkormányzati tulajdonú épületeknél	Pénzügyi erőforrásként a költségvetés és pályázati forrás felhasználása, humán erőforrásként szakemberek alkalmazása	5 év	nem releváns
5	Sportolás és szabadidős lehetőségek	A településen élők érdekében a sportlétesítmények felújítása, szabadidős lehetőségek, közösségi terek kialakítása, korszerűsítése nem megoldott	Szabadtéri színpad, rendezvény helyszín, közösségi tér kialakítása, felújítása. Sportlétesítmények korszerűsítése, megfelelő infrastruktúra kialakítása, bringa/KRESZ park	Költségvetési koncepció, Gazdasági Program, pályázati dokumentáció	Magyar Nemzeti Társadalmi Felzárkózási Stratégia 2030, Nemzeti Fejlesztés 2030 Országos Fejlesztési és Területfejlesztési Konceptió, Nemzeti Ifjúsági Stratégia 2009-2024, Országos	Állapot és igényfelmérés szakemberek bevonásával. Forrás és kivitelező keresése. Szabadtéri színpad, rendezvény helyszín, közösségi tér kialakítása, felújítása. Sportlétesítmények korszerűsítése, megfelelő	polgármester	2027. 01. 01. (péntek) Részben megvalósult.	Felújítás mértéke, kialakított szabadidős és sportolási lehetőségek száma	Önkormányzat és pályázati forrás felhasználása, humán erőforrásként szakemberek alkalmazása	5 év	nem releváns

			létesítése		Fogyatékoságügyi Program (2015-2025)	infrastruktúra kialakításával						
6	Szociális bérlakás állomány	A településen a szociális bérlakás állomány kevés	Szociális bérlakás állomány növelése	Gazdasági Program, Költségvetési Koncepció	Magyar Nemzeti Társadalmi Felzárkózási Stratégia 2030, Nemzeti Fejlesztés 2030 Országos Fejlesztési és Területfejlesztési Koncepció	igényfelmérés, forrás keresése, bérlakás állomány növelése	polgármester	2027. 01. 01. (péntek)	szociális bérlakások száma	Pénzügyi erőforrásként pályázati támogatás felhasználása	5 év	nem releváns
7	Parkolási lehetőség	A település központjában kevés a parkolóhelyek száma, így a biztonságos közlekedés nem megoldott-	biztonságos közlekedés kialakítása, megfelelő számú parkolóhelyek kialakításával	Költségvetési koncepció, gazdasági program, pályázati dokumentáció	Nemzeti Fejlesztés 2030 Országos Fejlesztési és Területfejlesztési Koncepció	Forrás keresése, parkolóhelyek kialakítása	polgármester	2027. 01. 01. (péntek)	Parkolóhelyek száma	Pályázati és önkormányzati forrás felhasználása	5 év	nem releváns
8	Kulturális élet	műemlék jellegű épületek (Eszterházy Kastély) állapota nem megfelelő. Így a régi épületek kihasználtsága kevés, helytörténeti kiállítás nem elérhető a településen, helyszín hiányában	Műemlék jellegű épületek felújítása, kihasználtságának növelése, helytörténeti kiállítás megnyitása	Pályázati dokumentáció	Nemzeti Fejlesztés 2030 Országos Fejlesztési és Területfejlesztési Koncepció,	Forrás keresése, műemlékek, régi épületek állapotának feltérképezése, szakszerű felújítás elvégzése, kivitelezése, kihasználtság növelése, helytörténeti kiállítás megnyitása	polgármester	2027. 01. 01. (péntek)	látogatók száma	Pályázati és önkormányzati és humán erőforrás felhasználása	5 év	nem releváns.
9	A település iparterületének kihasználtsága	A település iparterületének kihasználtsága az infrastruktúra hiánya miatt kevés	Iparterület infrastruktúrájának kialakítása, kihasználtság növelése	Településfejlesztési stratégia, pályázati dokumentáció, Településrendezési terv, Településfejlesztési	Nemzeti Fejlesztés 2030 Országos Fejlesztési és Területfejlesztési Koncepció	A településen ipar- és fejlesztési terület infrastruktúrájának kialakítása pályázat segítségével	polgármester	2027. 01. 01. (péntek)	kihasználtság mértéke	Pályázati forrás	5 év	nem releváns

				koncepció								
10	Kerékpárút	A 8217 sz. útszakaszon nem megoldott a biztonságos közlekedés a kerékpárosok számára	A 8217 sz. útszakaszon kerékpársáv kialakítása	Költségvetési Koncepció, Gazdasági Program, pályázati dokumentáció	Nemzeti Fejlesztés 2030 Országos Fejlesztési és Területfejlesztési Koncepció	Együttműködési megállapodás, forrás keresés, 8217 sz. útszakaszon kerékpársáv kialakítása	polgármester	2027. 01. 01. (péntek)	Kialakított kerékpársáv	Pályázati forrás	5 év	nem releváns
11	Egészségügyi szűrőbusz igénybevitelének biztosítása	Az egészségügyi szűrővizsgálatok zöme nem elérhető helyben, ezek igénybeviteléhez nagyobb településre kell utazni és időpontot foglalni (pl. nőgyógyászati, ifjúsági, időskori szűrővizsgálatok stb.).	Cél, hogy a település minden lakója helyben tudjon igénybe venni különböző egészségügyi szűrővizsgálatok elvégzésére vonatkozó szolgáltatásokat, előtérbe helyezve a prevenciót (pl. nőgyógyászati, ifjúsági, időskori szűrővizsgálatok stb.).	pályázati dokumentáció, egészségügyi beszámolók	„Egészséges Magyarország 2021–2027” Egészségügyi Ágazati Stratégia	szűrővizsgálatok elvégzése, azok értékelése, további egészségügyi ellátások előírása szükség esetén	polgármester	2027. 01. 01. (péntek)	Évente egy szűrés, növekvő szűrővizsgálati igénybevitel	pályázati forrás, önerő, költségvetési támogatás.	5 év	nem releváns
I. A mélyszegénységben élők és a romák esélyegyenlősége												
1	Szociális segélyezés	A mélyszegénységben élők súlyos anyagi gondokkal küzdenek	Az önkormányzat szociális rendelete, szociális tűzifa rendelete alapján segély juttatása a rászorulóknak részére. A mélyszegénységben élők, vagy roma lakosság segélyezése, leszakadás	Helyi rendeletek	Magyar Nemzeti Társadalmi Felzárkózási Stratégia 2030, Nemzeti Fejlesztés 2030 Országos Fejlesztési és Területfejlesztési Koncepció	szociális segélyezési rendszer működtetése, tűzifaosztás	polgármester	2027. 01. 01. (péntek) Elvégezve Folyamatos	A szociális juttatásokban részesülők száma lefedi a rászorulóknak számát	állami támogatás, önerő, hivatali erőforrás, családsegítés	5 év	nem releváns

			csökkentése									
2	Közmunkaprogram működtetése	A mélyszegénységben élők foglalkoztatása alacsony	A mélyszegénységben élők foglalkoztatásának javítása a közmunkaprogramban részvétellel	vagyonhasznosítási terv, 2019-2025 Gazdasági Program, helyi rendeletek, pályázati dokumentáció	Nemzeti Fejlesztés 2030 Országos Fejlesztési és Területfejlesztési Koncepció	Közmunkaprogramban részvétel biztosítása	polgármester	2027. 01. 01. (péntek) Elvégezve Folyamatos	Legalább a korábbi évekhez hasonló számú közfoglalkoztatott alkalmazása	hivatal, állami támogatás, önkormányzati önerő	5 év	nem releváns
3	Élelmiszer és ruhaszegélyezés	Élelmiszer és ruhaszegélyek nem jutnak el az érintetteknek	Élelmiszer és ruhaszegélyek eljutnak az érintettekhez akciók szervezésével	szolgáltatástervezési koncepció	Magyar Nemzeti Társadalmi Felzárkózási Stratégia 2030	Élelmiszer és ruhaszegély akciók szervezése civil szervezetek bevonásával.	családsegítő	2027. 01. 01. (péntek) Elvégezve Folyamatos	10%-kal több személyhez jut el az információ a lehetőségről	hivatal, családsegítő, állami és önkormányzati támogatás, civil szervezetek	5 év	nem releváns

## II. A gyermekek esélyegyenlősége

1	Nyári szünidei foglalkoztatás	A gyermekek számára nyári táborok, napközis foglalkozások biztosítása	A gyermekek szünidőben hasznos tevékenységgel töltik el idejüket, biztonságos, támogató környezetben, felügyelet alatt vannak	gyermekvédelmi beszámoló, helyi rendeletek	„Legyen jobb a gyermekeknek” Nemzeti Stratégia (2007-2032)	nyári szünidei táborok, napközis táborok szervezése igényfelmérés alapján	pedagógusok, gyermekvédelmi felelős	2027. 01. 01. (péntek) Elvégezve Folyamatos	20%-kal több szünidei foglalkozáson részt vevő gyermek	pedagógus, gyermekvédelmi felelős és az egyház bevonása humán és technikai erőforrásként. Pénzügyi erőforrásként pályázati és önkormányzati támogatás felhasználása	5 év	együttműködés és a bakonybányai tagóvodával
2	Ismeretterjesztő kirándulások	A gyerekek nemzeti identitástudata csökken	A gyermekek honismerete javul, növekszik a nemzeti identitástudat	vagyonhasznosítási terv, 2019-2025 Gazdasági Program, helyi rendeletek, gyermekvédelmi beszámoló	„Legyen jobb a gyermekeknek” Nemzeti Stratégia (2007-2032)	kirándulások szervezése, utazás biztosítása	polgármester	2027. 01. 01. (péntek) A megvalósul folyamat	10%-kal nő a kirándulásokon részt vevők száma, 10%-kal nő a kirándulás alkalmainak száma	hivatal, képviselő-testület, civil szféra, pályázati forrás, önerő, támogatások	5 év	nem releváns
3	Játszóterek	A településen	A településen	Településrendezési	"Legyen jobb a	A településen	polgármester	2027. 01. 01.	100%-ban	hivatal,	5 év	nem releváns

	biztonságosabbá tétel, kültéri sporteszközök telepítése	található játszóterek állapot nem mindenhol kielégítő, kültéri sporteszközök nem állnak rendelkezésre	található játszóterek biztonságossá tétel, szabványosítása, kültéri sporteszközök biztosítása	terv, vagyonhasznosítási terv, 2019-2025 Gazdasági Program, helyi rendeletek	gyerekeknek" nemzeti stratégia (2007-2032), Nemzeti Fejlesztés 2030 Országos Fejlesztési és Területfejlesztési Konceptió	található játszóterek biztonságossá tétel, szabványosítása, kültéri sporteszközök beszerzése pályázati forrásból vagy önerőből		(péntek) Részben elvégezve	biztonságos és szabványos játszóterek, kültéri sporteszközök	képviselő-testület, civil szféra, pályázati forrás, önerő, támogatások		
4	Óvoda	Óvoda épületének állapota nem megfelelő. Felújítás és eszközbeszerzés indokolt	Óvoda épületének teljes körű felújítása, eszközbeszerzés	Településrendezési terv, vagyonhasznosítási terv, 2019-2025 Gazdasági Program, pályázati dokumentáció	„Legyen jobb a gyermekeknek” Nemzeti Stratégia (2007-2032), Nemzeti Fejlesztés 2030 Országos Fejlesztési és Területfejlesztési Konceptió	Igény és lehetőség felmérés szakemberek bevonásával, forrás keresése, pályázati dokumentáció készítése, eszközök beszerzése, felújítás	polgármester	2027. 01. 01. (péntek) Megvalósult, de az eszközbeszerzések továbbra is indokoltak.	Felújítás mértéke, beszerzett eszközök száma	Pénzügyi erőforrásként pályázati támogatás felhasználása, szakemberek bevonása	5 év	együttműködés és a bakonybányai tagóvodaival
5	Óvodai fejlesztő pedagógus és logopédus biztosítása	Az óvodában szükséges, hogy rendelkezésre álljon fejlesztő pedagógus, logopédus annak érdekében, hogy a gyermekek a szükséges fejlesztéseket megkaphassák	Az óvodai gyermekek képességei fejlődnek, az esélyegyenlőségi kritériumok javulnak.	gyermekvédelmi beszámoló, intézményi beszámoló	"Legyen jobb a gyermekeknek!" Nemzeti Stratégia (2007–2032)	Rendszeres fejlesztés biztosítása.	polgármester	2027. 01. 01. (péntek)	Javuló képességek, későbbi jó tanulmányi eredmények.	költségvetési támogatás, önerő, pályázati forrás	5 év	nem releváns
III. A nők esélyegyenlősége												
1	Születési támogatás	Gyermekvállalás nagy anyagi terhet jelent a családnak	A születés esetén a család anyagi támogatása	gyermekvédelmi beszámoló, helyi rendeletek	A nők szerepének erősítése a családban és a társadalomban” (2021–2030)	Gyermekvállalás esetén a szülő nő települési támogatásban részesül	polgármester	2027. 01. 01. (péntek) Elvégezve Folyamatos	minden szülő nő támogatásban részesül	hivatal, képviselő-testület, állami és önkormányzati forrás	5 év	nem releváns
IV. Az idősek esélyegyenlősége												
1	Közösségi élet	Idősek számára	az idősek több	Gazdasági Program,	Időügyi Nemzeti	programszervezés,	közművelődésért	2027. 01. 01.	az idősek	közművelődési	5 év	nem releváns

		nincsenek találkozási alkalmak	faluszintű rendezvényen vegyenek részt, számukra tartalmas programokat szervezzenek	helyi rendeletek	Stratégia (2010-2022), (2023-2024)	rendezvényszervezés, kirándulások, színházlátogatás, idősek napi rendezvény megszervezése	felelős személy	(péntek) Megvalósítás folyamatban, a körülmények akadályozzák (covid)	növekvő számban vesznek részt a rendezvényeken, évente 1-2 alkalommal utazás szervezés	szakember, hivatal, képviselő-testület, úniós, állami és önkormányzati forrás		
2	Háztájak gondozásának segítése	A háztájak gondozásának segítése (nyári, téli) azoknál az idősek lakosoknál, akiknél ez koruknál, egészségi állapotuknál fogva nehézséget okoz, akadályba ütközik.	Az időseket gondozott környezet veszi körül, a településkép javul	településkép	Idősügyi Nemzeti Stratégia	A civil szervezetek és önkéntesek segítséget nyújtanak a koruknál fogva mozgásukban korlátozott, illetve rossz egészségi állapotban lévő lakosoknak a nyári fűnyírásban, udvargondozásban, hólapátolásban.	polgármester, civil szervezetek, önkéntesek	2027. 01. 01. (péntek)	rendezett ingatlanok, jobb életkörülmények.	önkéntes felajánlások, támogatások	5 év	nem releváns
V. A fogyatékkal élők esélyegyenlősége												
1	Fizikai akadálymentesítés	A közintézmények, közterületek akadálymentesen nem megközelíthetők	A település járdáinak, közintézményeknek akadálymentes megközelítésének biztosítása	vagyonhasznosítási terv, 2019-2025 Gazdasági Program, helyi rendeletek	Országos Fogyatékosügyi Program (2015-2025)	A járdák, középületek akadálymentesítése, átépítése	polgármester	2027. 01. 01. (péntek) Folyamatban	100% akadálymentes járdák és középületek	hivatal, képviselő-testület, úniós, állami és önkormányzati forrás	5 év	nem releváns

## 3. Megvalósítás

### 3.1 A megvalósítás előkészítése

Önkormányzatunk az általa fenntartott intézmények vezetői számára feladatul adja és ellenőrzi, a településen működő nem önkormányzati fenntartású intézmények vezetőit pedig partneri viszony során kéri, hogy a Helyi Esélyegyenlőségi Programot valósítsák meg, illetve támogassák.

Önkormányzatunk azt is kéri intézményeitől és partnereitől, hogy vizsgálják meg, és a program elfogadását követően biztosítsák, hogy az intézményük működését érintő, és az esélyegyenlőség szempontjából fontos egyéb közszolgáltatásokat meghatározó stratégiai dokumentumokba és iránymutatásokba épüljenek be és érvényesüljenek az egyenlő bánásmódra és esélyegyenlőségre vonatkozó azon kötelezettségek, melyek az önkormányzat Helyi Esélyegyenlőségi Programjában részletes leírásra kerültek.

Önkormányzatunk elvárja, hogy intézményei a Helyi Esélyegyenlőségi Program Intézkedési Tervében szereplő vállalásokról, az őket érintő konkrét feladatokról intézményi szintű akcióterveket és évente cselekvési ütemterveket készítsenek.

Önkormányzatunk a HEP kidolgozására és megvalósítására, továbbá értékelésére, ellenőrzésére és az ennek során nyert információk visszacsatolására, valamint a programba történő beépítésének garantálására **Helyi Esélyegyenlőségi Programért Felelős Fórumot** hoz létre és működtet.

A fentiekkel kívánjuk biztosítani, hogy az HEP IT-ben vállalt feladatok településünkön maradéktalanul megvalósuljanak.

### 3.2 A megvalósítás folyamata

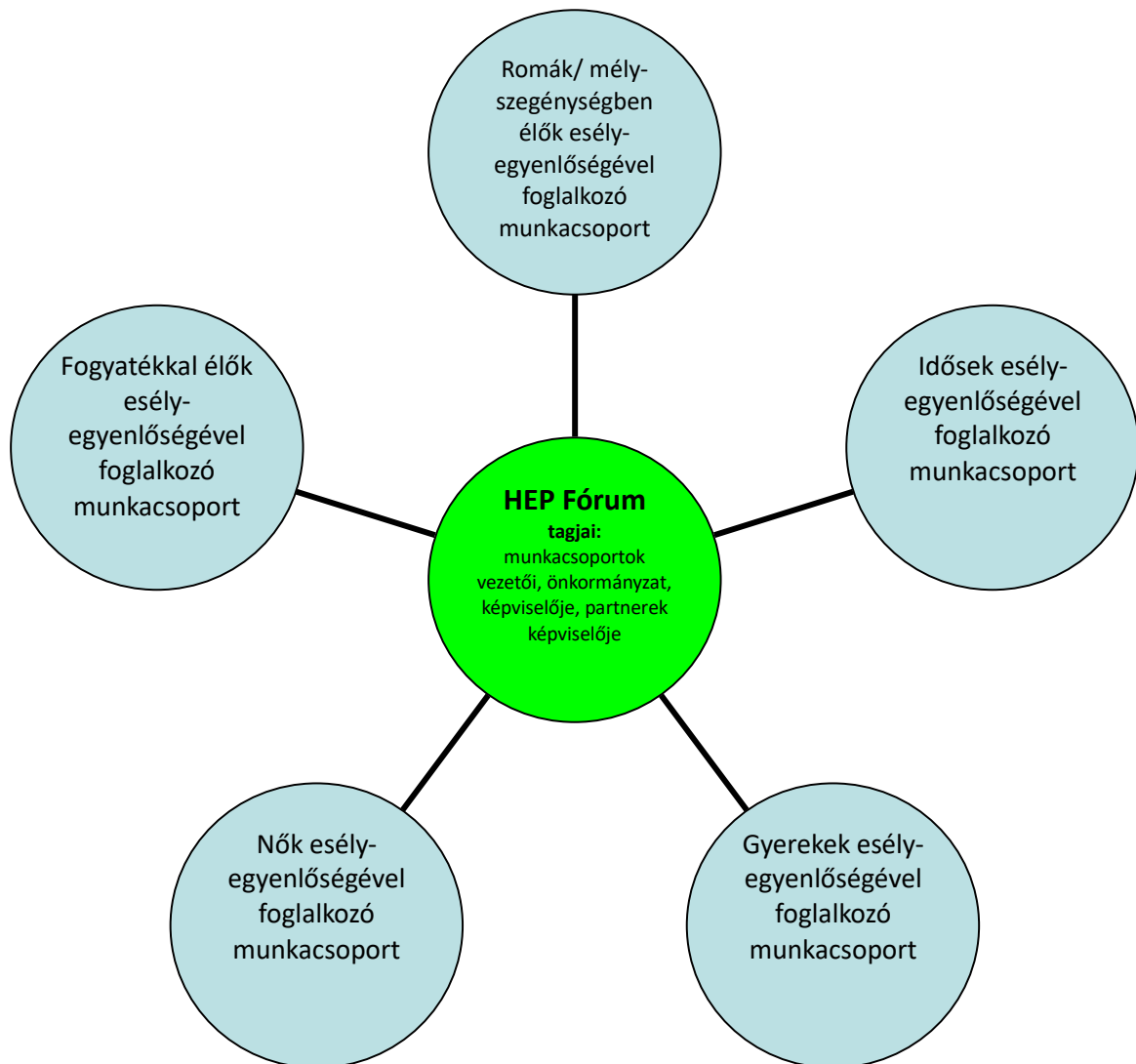
A társadalmi partnerség és együttműködés egyik eszköze a HEP Fórumok szervezése lehet.

HEP Fórumok segítségével a helyi állami, önkormányzati, egyházi és civil szervezetek között a hatékonyabb együttműködés alakulhat ki. a célcsoportok esélyegyenlőségi problémáinak a beazonosításában, a problémákra adekvátan válaszoló intézkedések megfogalmazásában, összehangolásában, valamint a HEP intézkedéseinek megvalósításában, megkönnyítve így az önkormányzatok esélyteremtő feladatainak ellátását.

**A HEP Fórum feladatai:**

- a célcsoportok esélyegyenlőségi problémáinak a beazonosítása, a problémákra adekvátan válaszoló intézkedések megfogalmazása, összehangolása,
- a HEP intézkedéseinek megvalósításában, az HEP IT megvalósulásának figyelemmel kísérése, a HEP IT-ben lefektetett célok megvalósulásához szükséges beavatkozások évenkénti felülvizsgálata,
- annak figyelemmel kísérése, hogy a megelőző időszakban végrehajtott intézkedések elősegítették-e a kitűzött célok megvalósulását, és az ezen tapasztalatok alapján esetleges új beavatkozások meghatározása
- a HEP IT aktualizálása, az esetleges változások beépítése a HEP IT-be, a módosított HEP IT előkészítése képviselő-testületi döntésre
- az esélyegyenlőséggel összefüggő problémák megvitatása
- a HEP IT és az elért eredmények nyilvánosság elé tárása, dokumentálása, kommunikálása

Az esélyegyenlőség fókuszban lévő célcsoportjaihoz és/vagy kiemelt problématerületekre a terület aktorainak részvételével tematikus munkacsoportokat alakíthatunk 2 ezer fő feletti településeken (opcionális) az adott területen kitűzött célok megvalósítása érdekében. A munkacsoportok vezetői egyben tagjai az Esélyegyenlőségi Fórumnak is, a munkacsoportok rendszeresen (minimum évente) beszámolnak munkájukról az Esélyegyenlőségi Fórum számára.



### A HEP Fórum működése:

A Fórum legalább két évente, a felülvizsgálatok és az új HEP elfogadása előtt, de szükség esetén ennél gyakrabban ülésezik.

A Fórum működését megfelelően dokumentálja, üléseiről jegyzőkönyv készül.

A Fórum javaslatot tesz az HEP IT megvalósulásáról készített beszámoló elfogadására, vagy átdolgoztatására, valamint szükség szerinti módosítására.

A HEP Fórum egy-egy beavatkozási terület végrehajtására felelőst jelölhet ki tagjai közül.

### A HEP Fórumok javasolt összetétele:

#### Tagok

- a település polgármestere,
- a település/közös önkormányzatok jegyzője,
- helyi nemzetiségi önkormányzatok vezetői,
- beavatkozási területekhez kapcsolódó önkormányzati bizottságok képviselői,
- helyi/térségi releváns közszolgáltató intézmények képviselői,
- meghatározó helyi/térségi gazdasági szereplők, munkáltatók képviselői,
- 2 000 fő lakosságszám feletti települések esetében a Szociálpolitikai Kerekasztal képviselői,
- helyi jelzőrendszeri felelős,
- a településen működő - a HEP célcsoportjai kapcsán érintett - civil szervezetek és egyházak képviselői,
- A HEP intézkedési tervében szereplő intézkedések végrehajtásáért felelős intézmények, szervezetek képviselői,
- a település HEP referense,
- a rendvédelmi és közbiztonsági szervezetek képviselői,
- egyéb tagok (pl. tapasztalati szakértőként valamely célcsoportban érintett személy, vagy a településen aktív szerepet vállaló személyek).

#### Állandó meghívottak

- a település képviselő-testületének tagjai,
- az illetékes esélyegyenlőségi mentor,
- tankerületi központ képviselője,
- környező települések önkormányzati szereplői,
- járási jelzőrendszeri tanácsadó,
- egyéb meghívottak (járási hivatalok beavatkozási területekhez és célcsoportokhoz kapcsolódó szervezeti egységeinek képviselői, térségi felzárkózási programok képviselői).

### **3.3 Monitoring és visszacsatolás**

A Helyi Esélyegyenlőségi Program megvalósulását, végrehajtását a HEP Fórum ellenőrzi, és javaslatot készít a HEP szükség szerinti aktualizálására az egyes beavatkozási területek felelőseinek, illetve a létrehozott munkacsoportok beszámolóinak alapján.

### **3.4 Nyilvánosság**

A program elfogadását megelőzően, a véleménynyilvánítás lehetőségének biztosítása érdekében nyilvános fórumot hívunk össze.

A véleményformálás lehetőségét biztosítja az Helyi Esélyegyenlőségi Program nyilvánosságra hozatala is, valamint a megvalósítás folyamatát koordináló HEP Fórum első ülésének mihamarabbi összehívása.

A nyilvánosság folyamatos biztosítására legalább évente tájékoztatjuk a program megvalósításában elért eredményekről, a monitoring eredményeiről a település döntéshozóit, tisztségviselőit, az intézményeket és az együttműködő szakmai és társadalmi partnerek képviselőit.

A HEP Fórum által végzett monitoring vizsgálatok eredményeit nyilvánosságra hozzuk a személyes adatok védelmének biztosítása mellett. A nyilvánosság biztosítására az önkormányzat honlapja, a helyi média áll rendelkezésre. Az eredményekre felhívjuk a figyelmet az önkormányzat és intézményeinek különböző rendezvényein, beépítjük kiadványainkba, a tolerancia, a befogadás, a hátrányos helyzetűek támogatásának fontosságát igyekszünk megértetni a lakossággal, a támogató szakmai és társadalmi környezet kialakítása érdekében.

### **3.5 Kötelezettségek és felelősség**

Az esélyegyenlőséggel összefüggő feladatokért az alábbi személyek/csoportok felelősek:

#### **A Helyi Esélyegyenlőségi Program végrehajtásáért az önkormányzat részéről a polgármester felel.**

- Az ő feladata és felelőssége a HEP Fórum létrejöttének szervezése, működésének sokoldalú támogatása, az önkormányzat és a HEP Fórum közötti kapcsolat biztosítása.
- Folyamatosan együttműködik a HEP Fórum vezetőjével.
- Felelősségi körébe tartozó, az alábbiakban felsorolt tevékenységeit a HEP Fórum bevonásával és támogatásával végzi. Így
  - o Felel azért, hogy a település minden lakója és az érintett szakmai és társadalmi partnerek számára elérhető legyen a Helyi Esélyegyenlőségi Program.
  - o Figyelemmel kíséri azt, hogy az önkormányzat döntéshozói, tisztségviselői és intézményeinek dolgozói megismerik és követik a HEP-ben foglaltakat.
  - o Támogatnia kell, hogy az önkormányzat, illetve intézményeinek vezetői minden ponton megkapják a szükséges felkészítést és segítséget a HEP végrehajtásához.
  - o Kötelessége az egyenlő bánásmód elvét sértő esetekben meg tennie a szükséges lépéseket, vizsgálatot kezdeményezni, és a jogsértés következményeinek elhárításáról intézkedni

A település vezetése, az önkormányzat tisztségviselői és a települési intézmények vezetői

- felelősek azért, hogy ismerjék az egyenlő bánásmódra és esélyegyenlőségre vonatkozó jogi előírásokat, biztosítsák a diszkriminációmentes intézményi szolgáltatásokat, a befogadó és toleráns légkört, és megragadjanak minden alkalmat, hogy az esélyegyenlőséggel kapcsolatos ismereteiket bővítő képzésen, egyéb programon részt vegyenek.
- Felelősségük továbbá, hogy ismerjék a HEP IT-ben foglaltakat és közreműködjenek annak megvalósításában.
- Az esélyegyenlőség sérülése esetén hivatalosan jelezzék azt a HEP IT kijelölt irányítóinak.
- Az önkormányzati intézmények vezetői intézményi akciótervben gondoskodjanak az Esélyegyenlőségi Programban foglaltaknak az intézményükben történő maradéktalan érvényesüléséről.

Szükséges továbbá, hogy a jogszabály által előírt feladat-megosztás, együttműködési kötelezettség alapján a települési önkormányzattal kapcsolatban álló szereplők ismerjék a HEP-et, annak megvalósításában aktív szerepet vállaljanak.

### 3.6 Érvényesülés, módosítás

Amennyiben a **kétévente előírt** – de ennél gyakrabban, pl. évente is elvégezhető - **felülvizsgálat** során kiderül, hogy a HEP IT-ben vállalt célokat nem sikerül teljesíteni, a **HEP Fórum megvitatja a beavatkozási tevékenységek korrekciójára, kiegészítésére vonatkozó intézkedési tervjavaslatát** annak érdekében, hogy a célok teljesíthetők legyenek.

Az HEP IT-t mindenképp módosítani szükséges, ha megállapításaiban lényeges változás következik be, illetve amennyiben a tervezett beavatkozások nem elegendő módon járulnak hozzá a kitűzött célok megvalósításához.

Az egyenlő bánásmód elvét sértő esetekben az HEP IT végrehajtásáért felelős személy megteszi a szükséges lépéseket, vizsgálatot kezdeményez, és intézkedik a jogsértés következményeinek elhárításáról.

#### 4. Elfogadás módja és dátuma

I. A Réde Község Helyi Esélyegyenlőségi Programjának szakmai és társadalmi vitája megtörtént. Az itt született észrevételeket a megvitátást követően a HEP Intézkedési Tervébe beépítettük.

II. Ezt követően Réde Község képviselő-testülete a Helyi Esélyegyenlőségi Programot (melynek része az Intézkedési Terv) megvitatta és 31/2022. (V. 11.) számú határozatával elfogadta.

III. Réde Község Önkormányzatának Képviselő-testülete a HEP-et 2024-ben a 82/2024. (IX. 24.) számú határozatával felülvizsgálta. A Réde Község Helyi Esélyegyenlőségi Programja felülvizsgálatának szakmai és társadalmi vitája megtörtént. Az itt született észrevételeket a megvitátást követően a HEP Intézkedési Tervébe beépítettük.

Csatolt melléklet:

- képviselő testület elfogadó határozatának kivonata

Réde, 2024. szeptember 24.



Farkas Lajos  
polgármester



## JEGYZŐKÖNYVI KIVONAT

amely készült Réde Község Önkormányzat Képviselő-testülete  
2024. szeptember 24-én megtartott testületi ülésének jegyzőkönyvéből

5. napirendi pont:

A határozati javaslattal kapcsolatban kérdés, további módosító javaslat nem merült fel. Réde Község Önkormányzat Képviselő-testülete a megválasztott hét képviselő-testületi tagból jelen lévő 6 fő 6 „igen” szavazatával, 0 „nem” szavazattal, 0 „tartózkodással” elfogadta az alábbi határozatot:

**Réde Község Önkormányzat Képviselő-testületének 82/2024. (IX. 24.) határozata**

**Helyi Esélyegyenlőségi Program 2022-2027 felülvizsgálatának elfogadása**

Réde Község Önkormányzat Képviselő-testülete az egyenlő bánásmódról és az esélyegyenlőség előmozdításáról szóló 2003. évi CXXV. törvény 31. § alapján a 2022-2027-ig tartó időszakra vonatkozó felülvizsgált Helyi Esélyegyenlőségi Programját a melléklet szerinti tartalommal elfogadja.

A képviselő-testület felkéri a jegyzőt a Helyi Esélyegyenlőségi Program közzétételére.

**Melléklet: Réde Község felülvizsgált Helyi Esélyegyenlőségi Programja 2022-2027**

**Felelős: jegyző**

**Határidő: azonnal**

k.m.f.

Farkas Lajos  
polgármester s.k.

dr. Rác Máté  
jegyző s.k.

Kivonatot készítette és hitelesítette 2024. szeptember 24-én:

  
dr. Rác Máté  
jegyző

